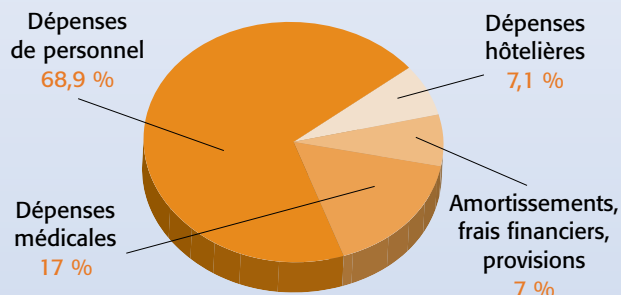


Activité logistique

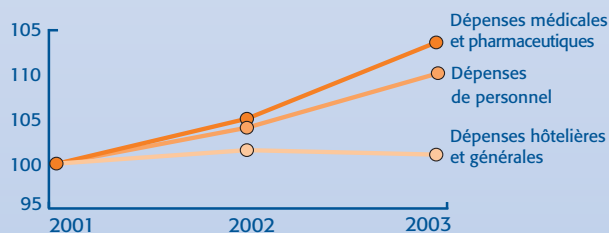
Restauration **1 175 400 repas**
Blanchisserie **1 850 tonnes de linge lavé**

Budget d'exploitation

► **289,5 millions d'euros**



Evolution des dépenses de personnel, hôtelières et médicales



Base 100 en 2000

	Dépenses de personnel	Dépenses hôtelières et générales	Dépenses médicales et pharmaceutiques
2001	176 448 304	19 768 064	42 685 725
2002	187 032 000	20 198 000	44 785 000
2003	199 567 000	20 564 000	49 201 000

Le CHU en 2003

Lits et places **1 464**
(dont 1 423 lits installés et 41 places)

Patients hospitalisés (entrées directes) **65 750**

Durée moyenne de séjour **5,5 jours**
(y compris hospitalisation de jour)

Taux d'occupation **81,2%**
(y compris hospitalisation de jour)

Consultants externes **258 172**

Passages au service des urgences **57 764**

Médecins **758**

Agents hospitaliers **4 351**
(dont 77,80 % affectés aux soins)

Dépenses d'exploitation en millions d'euros **289,5**
(dont 70 % au titre du personnel)

Investissement en millions d'euros **17,1**



CHU d'Angers

4 rue Larrey
49933 Angers cedex 9
tél. : 02 41 35 36 37

www.chu-angers.fr



Chiffres clés 2003

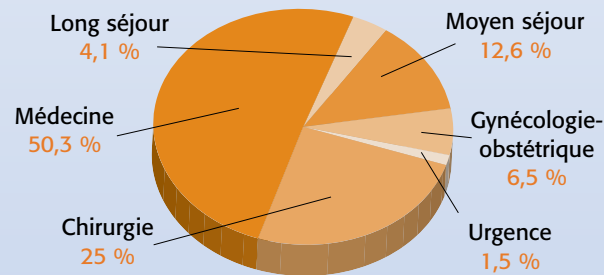


1 464 lits

► Nombre de lits installés et places autorisées (hospitalisation conventionnelle et alternative)

Médecine	737
Chirurgie	366
Urgences	22
Gynécologie-obstétrique	95
Moyen séjour	184
Long séjour	60
TOTAL	1 464

► Répartition des lits par discipline (En % du nombre de lits total)



● Plateau technique

Salles de radiologie	14
IRM	2
Scanners	2
Systèmes d'angiographie numérisée (dont 1 appareil de coronarographie)	3
Caméras à scintillation (Médecine nucléaire)	4
Appareils de circulation extra-corporelle (Chirurgie cardiaque)	3
Salles d'opérations (réparties en 7 blocs)	32
Laboratoires	13
Lithotriteur	1
TEP	1
Caisson hyperbare	1
Appareils à plasmaphèrese	2

● Activités des services de soins

► Activité de 2000 à 2003



Base 100 en 2000

	Entrées	Journées	Hospitalisations de Jour	Consultants externes
2000	63 485	400 019	11 643	258 188
2001	63 531	411 621	11 687	258 172
2002	61 912	407 065	11 228	260 722
2003	62 859	402 178	11 808	258 172

● Nombre d'actes

Interventions chirurgicales	17 136
Actes de Laboratoire en B et P	2 933 797
Analyses de cyto-génétique	2 266
Examens de Radiologie	188 243
Séances de dialyses (adultes et enfants)	8 536
Appels au SAMU	98 883
Sorties du SMUR	3 456
Appels au centre antipoison	18 279
Transplantations rénales	34
Greffes de cornée	30
Greffes de moelle (adultes et enfants) dont 17 allogreffes	72
Fécondations in Vitro	281
Naissances	3 893

● Origine géographique des malades hospitalisés



Angers et son arrondissement	62,3 %
Maine et Loire hors Angers et son arrondissement	21,2 %
Pays de la Loire hors Maine et Loire	12,0 %
Autres régions	4,5 %

● Répartition du personnel

758 personnels médicaux et pharmaceutiques

Médecins et biologistes à temps plein	343
(dont 157 Hospitalo-Universitaires)	
Médecins et biologistes à temps partiel	233
(dont 218 vacataires)	
Pharmaciens	10
Internes présents sur le CHU	172

4 351 personnels non médicaux

(agents sur postes permanents et personnels de remplacement)
dont :

- 3 587 sont des femmes	82,44 %
- 2 222 ont 40 ans et moins	51,07 %
- 3 385 sont affectés aux soins	77,80 %

Les 4 351 agents se répartissent de la manière suivante :

Personnel soignant, éducatif et médico-technique : 3 385

Sages-femmes	66
Infirmières	1 410
Aides-soignants	1 217
Agents de services hospitaliers	262
Agents médico-techniques (1)	404
Autres (2)	26

(1) Laboratoires, imagerie, pharmacie, rééducation.

(2) Socio-éducatifs, conseillers conjugaux, éducateurs de jeunes enfants.

Personnel administratif : 505

(dont personnels des secrétariats médicaux et médico-techniques : 265 agents)

Personnel technique et informatique : 461