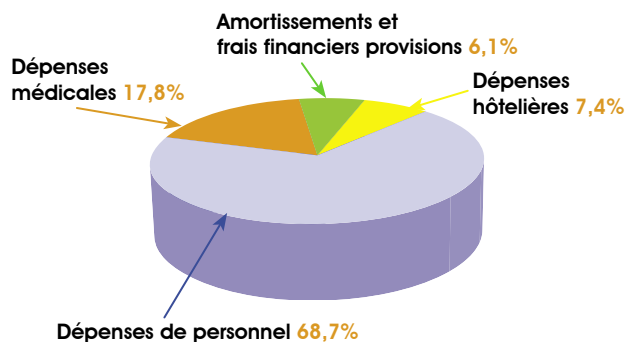


## Activité logistique

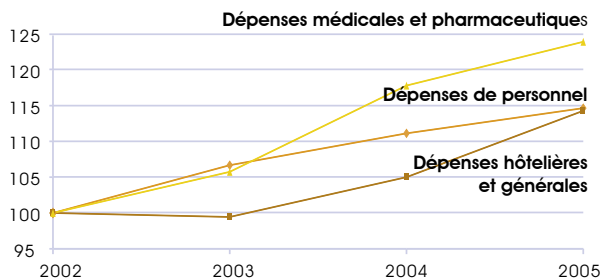
- **Restauration** : ..... **1 065 038** repas
- **Blanchisserie** : ..... **1 879 368** kgs de linge lavé

## Le budget d'exploitation

- **311,8 millions d'euros**



## Evolution des dépenses de personnel, hôtelières, médicales



	Dépenses de personnel	Dépenses hôtelières et générales	Dépenses médicales et pharmaceutiques
2002	187 032 000	20 198 000	44 785 000
2003	199 567 000	20 102 000	47 327 000
2004	207 826 000	21 202 000	52 780 000
2005 (*)	<b>214 271 000</b>	<b>23 092 000</b>	<b>55 456 000</b>

(\*) En 2005, le budget des écoles a été isolé.

## Le CHU en 2005

- **1 457 lits et places**  
(dont 1 416 lits installés et 41 places)
- **72 894 patients hospitalisés**  
(entrées directes)
- **5,1 jours de durée moyenne de séjour**  
(y compris hospitalisation de jour)
- **84,6 % taux d'occupation**  
(y compris hospitalisation de jour)
- **279 934 consultants externes**
- **60 118 passages au service des Urgences**
- **786 médecins**
- **4 565 agents hospitaliers**  
(dont 77,98 % affectés aux soins)
- **311,8 millions d'euros de dépenses d'exploitation**  
(dont 68,7% au titre du personnel)
- **19,5 millions d'euros d'investissement**



CHU Angers

4 rue Larrey 49933 Angers cedex 9  
tel. 02 41 35 36 37  
Cellule d'analyse et de gestion  
Tel. 02 41 35 41 10  
www.chu-angers.fr

LES CHIFFRES CLÉS 2005

Centre Hospitalier  
Universitaire d'Angers

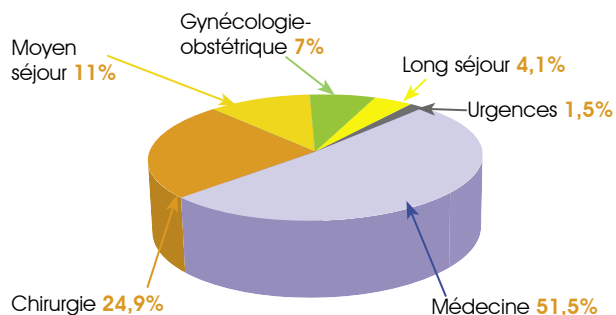


## 1 457 lits et places

### Nombre de lits installés et places autorisées

(Hospitalisation conventionnelle et alternative)

Médecine	751
Chirurgie	362
Urgences	22
Gynécologie-obstétrique	102
Moyen séjour	160
Long séjour	60
<b>TOTAL</b>	<b>1 457</b>

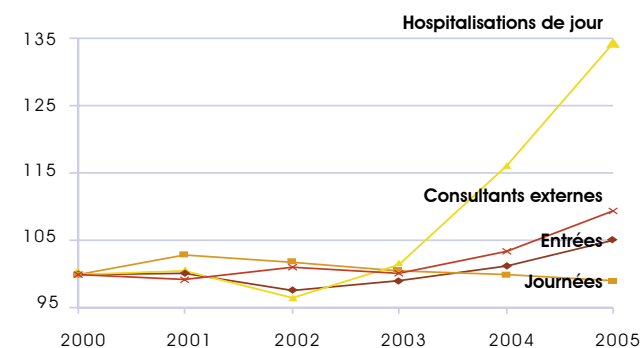


## Plateau technique

• Salles de radiologie	14
• IRM	2
• Scanners	2
• Systèmes d'angiographie numérisée (dont 1 appareil de coronarographie)	3
• Caméras à scintillation (Médecine nucléaire)	4
• Appareils de circulation extra-corporelle (Chirurgie cardiaque)	3
• Salles d'opérations (réparties en 6 blocs)	28
• Laboratoires	11
• Lithotriteur	1
• TEP	1
• Caisson hyperbare	1
• Appareils à plasmaphérese	2
• Explorations fonctionnelles (neuromusculaires, vasculaires, respiratoires et sommeil, cardiaques, urologiques)	5

## Activité des services de soins

### Activité de 2000 à 2005

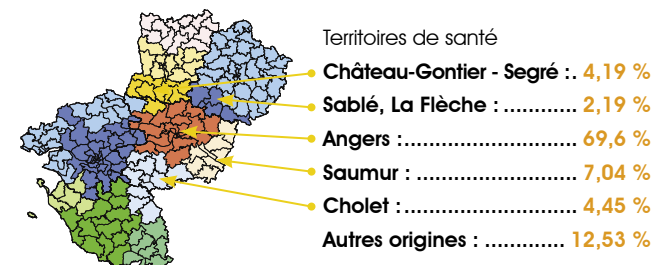


	Entrées	Journées	Hospitalisations de Jour	Consultants externes
2000	63 485	400 019	11 643	258 188
2001	63 531	411 621	11 687	255 847
2002	61 912	407 065	11 228	260 722
2003	62 859	402 178	11 808	258 192
2004	64 254	399 783	13 520	266 716
2005	<b>66 713</b>	<b>407 339</b>	<b>15 684</b>	<b>279 934</b>

## Nombres d'actes

• Interventions chirurgicales	18 354
• Actes de Laboratoire en B et P	3 011 662
• Examens de Radiologie	198 645
• Séances de dialyses (adultes et enfants)	9 200
• Appels au SAMU	102 053
• Sorties du SMUR	3 865
• Appels au centre anti-poison	21 865
• Transplantation rénale	38
• Greffes de cornée	33
• Greffes de moelle adultes et enfants (dont 16 allogreffes)	79
• Fécondation in Vitro (nbre de ponctions)	291
• Naissances	4 079

## Origine géographique des malades hospitalisés



## Répartition du personnel

### 786 personnels médicaux et pharmaceutiques

- Médecins et biologistes à temps plein : dont 156 hospitalo-universitaires ..... 373
- Médecins et biologistes à temps partiel : dont 208 vacataires ..... 222
- Pharmaciens ..... 12
- Internes présents sur le CHU ..... 179

### 4 565 personnels non médicaux

Il s'agit des agents sur postes permanents et du personnel de remplacement au 31/12/05

- 3 786 sont des femmes, soit ..... 82,94%
- 2 329 ont 40 ans et moins, soit ..... 51%
- 3 560 sont affectés aux soins, soit ..... 77,98%

### Personnels soignants, éducatifs et médico-techniques : 3 560

- dont :
- 74 sages femmes
  - 1 519 infirmières (y compris spécialisées)
  - 1 219 aides-soignants (y compris auxiliaires de puéricultrice)
  - 262 agents de services hospitaliers
  - 424 agents médico-techniques <sup>(1)</sup>
  - 27 autres <sup>(2)</sup>

<sup>(1)</sup> ce chiffre comprend les personnels des labos, radios, de la pharmacie et le personnel de rééducation

<sup>(2)</sup> ce chiffre comprend les socio-éducatifs, conseillères conjugales, éducateurs de jeunes enfants

- Personnels administratifs : ..... 525 dont 266 personnels des secrétariats médicaux et médico-techniques
- Personnels techniques et informatiques : ..... 480