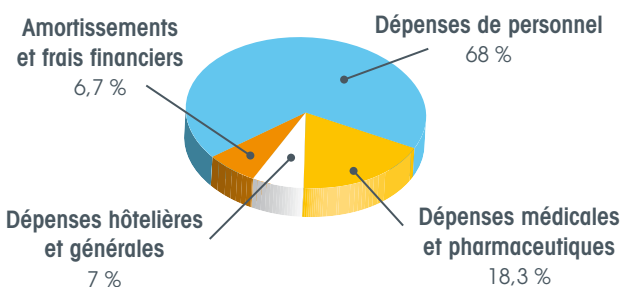


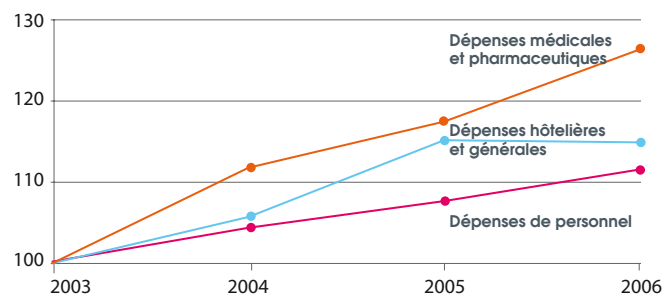
Activité logistique

- Restauration : 1 206 839 repas
- Blanchisserie : 1 935 277 kg de linge lavé

€ 326,6 M€ de budget d'exploitation



Evolution des dépenses de personnel, hôteliers, médicales



	Dépenses de personnel	Dépenses hôteliers et générales	Dépenses médicales et pharmaceutiques
2003	199 567 000	20 102 000	47 327 000
2004	207 826 000	21 202 000	52 780 000
2005 (*)	214 271 000	23 092 000	55 456 000
2006	222 074 714	23 033 468	59 668 284

(*) À partir de 2005, le budget des écoles a été isolé.

Le CHU en 2006

- **Lits et places** 1 458
dont 1 417 lits installés et 41 places
- **Patients hospitalisés** 78 000
entrées directes
- **Consultants externes** 278 661
- **Passages au service des Urgences** 62 365
- **Médecins** 822
- **Agents hospitaliers** 4 565
dont 77,92 % affectés aux soins
- **Durée moyenne de séjour** 4,8 j
y compris hospitalisation de jour
- **Taux d'occupation** 84,5 %
y compris hospitalisation de jour
- **Dépenses d'exploitation** 326,6 M€
dont 68 % au titre du personnel
- **Investissement** 27,1 M€

CHU Angers
4 rue Larrey
49933 Angers cedex 9
02 41 35 36 37
Cellule d'analyse et de gestion
02 41 35 41 10

www.chu-angers.fr



CHIFFRES-CLÉS 2006

Document réalisé par le service communication - CentreInfo 02 41 34 84 00 - crédit photos : cellule audiovisuelle CHU Angers.

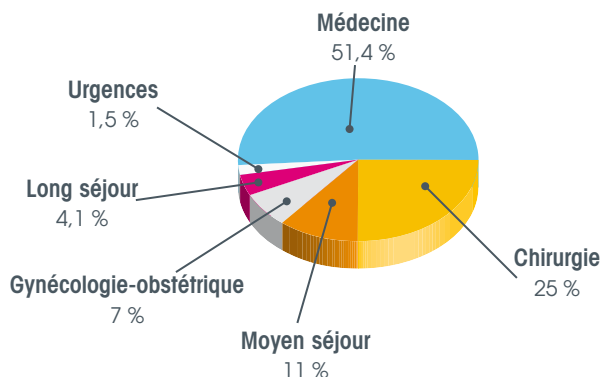


Centre Hospitalier Universitaire d'Angers

1 458 lits et places

(Hospitalisation conventionnelle et alternative)

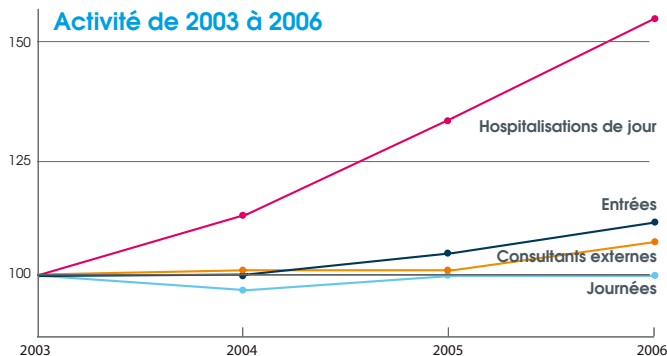
- Médecine 750
- Chirurgie 364
- Urgences 22
- Gynécologie-obstétrique 102
- Moyen séjour 160
- Long séjour 60



Plateau technique

- Salles de radiologie 14
- IRM 2
- Scanners 2
- Systèmes d'angiographie numérisée 3
(dont 1 appareil de coronarographie)
- Caméras à scintillation (Médecine nucléaire) 4
- Appareils de circulation extra-corporelle 3
(Chirurgie cardiaque)
- Salles d'opérations (réparties en 6 blocs) 30
- Laboratoires 11
- Lithotriteur 1
- TEP 1
- Caisson hyperbare 1
- Appareils à plasmaphérèse 2
- Explorations fonctionnelles (neuromusculaires, vasculaires, respiratoires et sommeil, cardiaques, urologiques) 5

Activité des services de soins

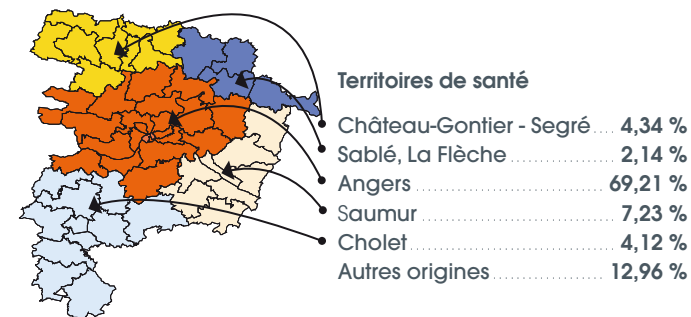


	Entrées	Journées	Hospitalisations de jour	Consultants externes
2003	62 859	402 178	11 808	258 192
2004	64 254	399 783	13 520	266 716
2005	66 713	407 339	15 684	267 195
2006	70 277	405 974	18 091	278 661

Nombres d'actes

- Interventions chirurgicales 19 759
- Actes de Laboratoire en B et P 3 122 756
- Examens de Radiologie 201 968
- Séances de dialyses (adultes et enfants) 9 258
- Appels au SAMU 103 783
- Sorties du SMUR 3 993
- Appels au centre anti-poison 23 346
- Transplantations rénales 45
- Greffes de cornée 31
- Greffes de moelle adultes (dont 29 allogreffes) 67
- Greffes de moelle enfants 8
- Fécondation in vitro (y compris ICS) 397
- Naissances 4 213

Origine géographique des malades hospitalisés



Répartition du personnel

822 personnels médicaux et pharmaceutiques

- Médecins et biologistes à temps plein 377
dont 161 hospitalo-universitaires
- Médecins et biologistes à temps partiel 230
dont 196 vacataires
- Pharmaciens 13
- Internes présents sur le CHU 202

4 565 personnels non médicaux*

- Personnels soignants, éducatifs et médico-techniques 3 557
dont :
 - 76 sages femmes
 - 1 545 infirmières (y compris spécialisées)
 - 1 243 aides-soignants (y compris auxiliaires de puéricultrice)
 - 255 agents de services hospitaliers
 - 407 agents médico-techniques ⁽¹⁾
 - 31 autres ⁽²⁾
- Personnels administratifs 516
dont 270 personnels des secrétariats médicaux et médico-techniques
- Personnels techniques et informatiques 492
- 3 793 sont des femmes, soit 83,09 %
- 2 333 ont 40 ans et moins, soit 51,11 %
- 3 557 sont affectés aux soins, soit 77,92 %

*Agents sur postes permanents et personnels de remplacement au 31/12/05