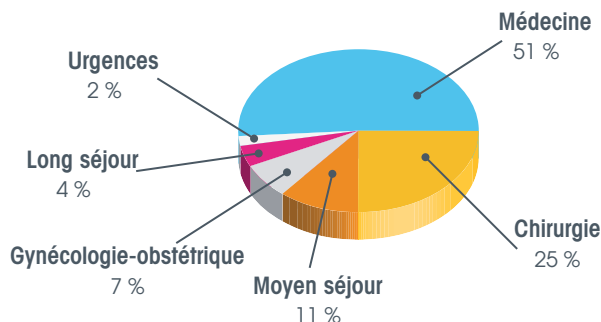


Centre Hospitalier Universitaire d'Angers

1 459 lits et places

(Hospitalisations conventionnelle et alternative)

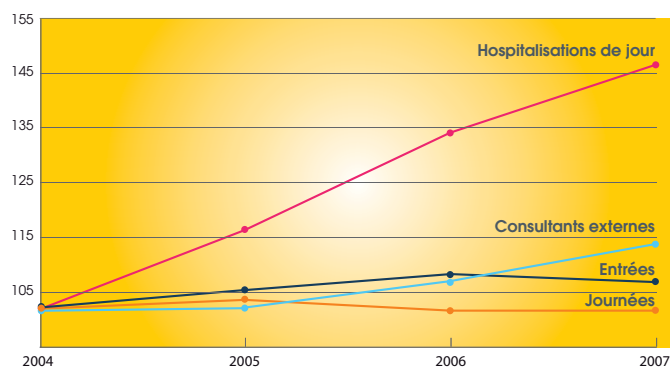
| | |
|---------------------------------|-----|
| • Médecine | 751 |
| • Chirurgie | 364 |
| • Urgences | 22 |
| • Gynécologie-obstétrique | 102 |
| • Moyen séjour | 160 |
| • Long séjour | 60 |



Plateau technique

| | |
|--|----|
| • Salles de radiologie | 14 |
| • IRM | 2 |
| • Scanners | 2 |
| • Systèmes d'angiographie numérisée | 3 |
| <i>(dont 1 appareil de coronarographie)</i> | |
| • Caméras à scintillation (Médecine nucléaire) | 4 |
| • Appareils de circulation extra-corporelle | 3 |
| <i>(Chirurgie cardiaque)</i> | |
| • Salles d'opérations (réparties en 6 blocs) | 30 |
| • Laboratoires | 11 |
| • Lithotriteur | 1 |
| • TEP | 1 |
| • Caisson hyperbare | 1 |
| • Appareils à plasmaphérese | 2 |
| • Explorations fonctionnelles (neuromusculaires, vasculaires, respiratoires et sommeil, cardiaques, urologiques) | 5 |

Activité des services de soins

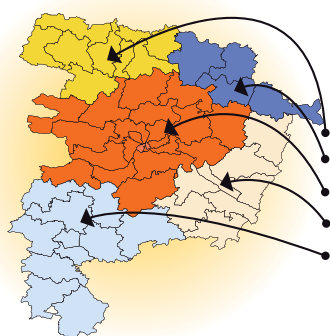


| | Entrées | Journées | Hospitalisations de jour | Consultants externes |
|------|---------|----------|--------------------------|----------------------|
| 2004 | 64 254 | 399 783 | 13 520 | 266 716 |
| 2005 | 66 713 | 407 339 | 15 684 | 267 195 |
| 2006 | 70 277 | 405 974 | 18 091 | 284 583 |
| 2007 | 67 918 | 405 216 | 19 640 | 296 505 |

Nombres d'actes

| | |
|---|-----------|
| • Interventions chirurgicales | 20 346 |
| • Actes de laboratoire en B et P | 3 407 259 |
| • Examens de radiologie | 203 453 |
| • Séances de dialyses (adultes et enfants) | 9 214 |
| • Appels au SAMU | 106 029 |
| • Sorties du SMUR | 4 237 |
| • Appels au centre anti-poison | 22 604 |
| • Transplantations rénales | 45 |
| • Greffes de cornée | 39 |
| • Greffes de moelle adultes (dont 29 allogreffes) | 77 |
| • Greffes de moelle enfants | 6 |
| • Fécondation in vitro (y compris ICSI) | 317 |
| • Naissances | 4 151 |

Origine géographique des malades hospitalisés



Territoires de santé

| | |
|-------------------------|---------|
| Château-Gontier - Segré | 4,35 % |
| Sablé, La Flèche | 2,23 % |
| Angers | 68,56 % |
| Saumur | 7,32 % |
| Cholet | 4,20 % |
| Autres origines | 13,34 % |

Répartition du personnel

932 personnels médicaux et pharmaceutiques

| | |
|---|-----|
| • Médecins et biologistes à temps plein | 384 |
| dont 161 hospitalo-universitaires | |
| • Médecins et biologistes à temps partiel | 231 |
| dont 196 vacataires | |
| • Pharmaciens | 14 |
| • Internes présents sur le CHU | 223 |
| • Sages-femmes | 80 |

4 538 personnels non médicaux ⁽¹⁾

83,22% sont des femmes
52,17% ont 40 ans et moins
77,50% sont affectés aux soins

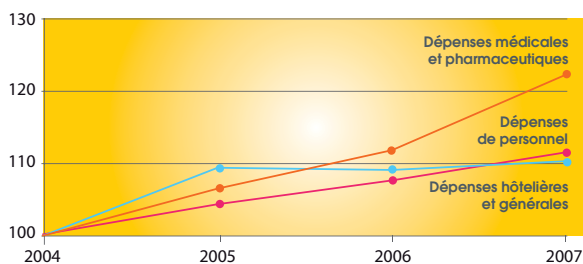
| | |
|--|-------|
| • Personnels soignants, éducatifs et médico-techniques | 3 499 |
| dont : | |
| • 1 555 infirmières (y compris spécialisées) | |
| • 1 248 aides-soignants (y compris auxiliaires de puéricultrice) | |
| • 251 agents de services hospitaliers | |
| • 415 agents médico-techniques ⁽²⁾ | |
| • 30 autres ⁽³⁾ | |
| • Personnels administratifs | 527 |
| dont 270 personnels des secrétariats médicaux et médico-techniques | |
| • Personnels techniques et informatiques | 512 |

⁽¹⁾ Agents sur postes permanents et personnels de remplacement au 31/12/07

⁽²⁾ ce chiffre comprend les personnels des labos, radios, de la pharmacie et le personnel de rééducation

⁽³⁾ ce chiffre comprend les socio-éducatifs, conseillères conjugales, éducateurs de jeunes enfants

Evolution des dépenses de personnel, hôtelières, médicales



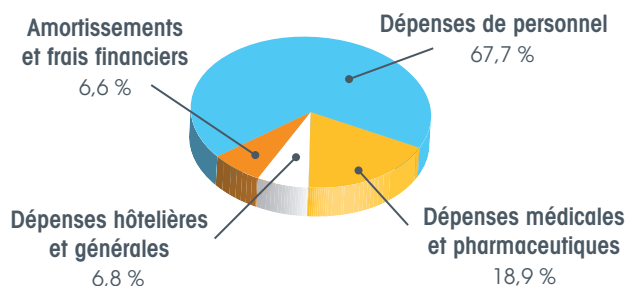
| | Dépenses de personnel | Dépenses hôtelières et générales | Dépenses médicales et pharmaceutiques |
|-------------|-----------------------|----------------------------------|---------------------------------------|
| 2004 | 207 826 000 | 21 202 000 | 52 780 000 |
| 2005 (*) | 214 271 000 | 23 092 000 | 55 456 000 |
| 2006 | 222 074 714 | 23 033 468 | 59 668 284 |
| 2007 | 232 386 011 | 23 556 295 | 64 798 183 |

(*) À partir de 2005, le budget des écoles a été isolé.

Activité logistique

- Restauration : 1 180 838 repas
- Blanchisserie : 1 863 150 kg de linge lavé

343,4 M€ de budget d'exploitation



Le CHU en 2007

- **Lits et places** 1 459
 dont 1 409 lits installés et 50 places
- **Patients hospitalisés** 76 963
 entrées directes
- **Consultants externes** 296 505
- **Passages au service des Urgences** 61 853
- **Personnels médicaux et pharmaceutiques** 932
- **Personnels non médicaux** 4 538
 dont 77,92 % affectés aux soins
- **Durée moyenne de séjour** 4,8 j
 y compris hospitalisation de jour
- **Taux d'occupation** 84,5 %
 y compris hospitalisation de jour
- **Dépenses d'exploitation** 343,4 M€
 dont 68 % au titre du personnel
- **Investissement** 26,4 M€



CHU Angers

4 rue Larrey
49933 Angers Cedex 9
Cellule d'analyse et de gestion
02 41 35 41 10
www.chu-angers.fr

