

1 / ORGANISATION

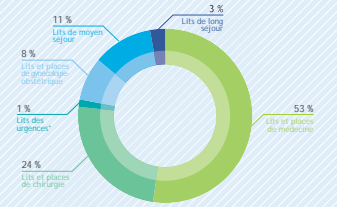
7 pôles cliniques et médico-techniques

- Spécialités médicales et chirurgicales intégrées
- Neurosciences, spécialités chirurgicales
- Médecines spécialisées et intensives
- Anesthésie réanimation - médecine d'urgence - santé - société
- Femme - mère - enfant
- Stérilisation - fonctionnel - imagerie - pharmacie
- Biologie

7 centres de référence
3 centres de ressources
2 centres de compétences

1 487 lits et places

1 372 lits
115 places



* unité d'hospitalisation de courte durée

2 / PATIENTS HOSPITALISÉS

103 300* hospitalisations

- Hospitalisations complètes ou de semaine... 61 112
- Hospitalisations de jour et chirurgie ambulatoire... 42 179

Répartition des hospitalisations par discipline**

- médecine... 59 668 (dont 25 545 en ambulatoire)
- chirurgie... 23 117 (dont 7 497 en ambulatoire)
- gynécologie-obstétrique... 9 438 (dont 3 109 en ambulatoire)
- soins de suite... 2 637 (dont 1 385 en ambulatoire)
- soins de longue durée... 32
- unités d'hospitalisation de courte durée des urgences... 7 398

Durée moyenne de séjour

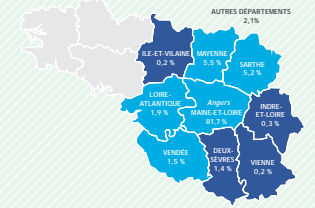
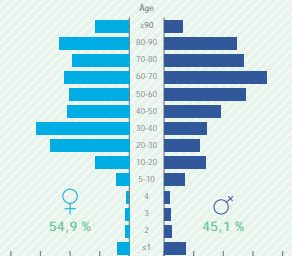
- médecine - chirurgie - obstétrique... 5,6 J
- soins de suite... 43,2 J

402 524 Journées****

- médecine chirurgie obstétrique... 335 764 J
- soins de suite... 54 102 J
- soins de longue durée... 12 658 J

* arrondi de 103 291
** dont 5 823 séances d'hémodialyse
*** le total des hospitalisations par discipline est supérieur au nombre d'hospitalisations globales du fait des mutations inter-services
**** hors hospitalisations de jour

Près de 55% sont des femmes



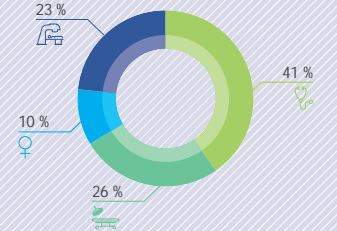
Origine géographique des patients

- Pays de la Loire... 95,8%
- Maine-et-Loire... 81,7%
- Départements limitrophes du Maine-et-Loire... 16,2%

3 / CONSULTATIONS

437 000* consultations**

- Consultations en médecine... 198 703
- Consultations en chirurgie... 129 037
- Consultations en gynécologie-obstétrique... 50 830
- Actes de plateaux techniques (imagerie, endoscopie...)
113 761



* arrondi de 436 972
** patients venus en consultation ou en soins externes

Le total par discipline est supérieur au total de l'établissement du fait de l'utilisation possible des plateaux techniques lors d'une consultation.

4 / ACTIVITÉS

Urgences

- Passages dans les services d'urgence... 96 999
 - urgences adultes... 54 101
 - urgences de réanimation... 1 310
 - urgences gynécologiques... 6 615
 - urgences obstétriques... 7 997
 - urgences cardiaques... 1 222
 - urgences pédiatriques... 25 754
- Appels au Centre 15 (décrochés)... 241 231
- Sorties du SMUR... 4 787
- Appels au centre anti-poison... 58 448

Périnatalité

- Naissances... 4 046
- Accouchements... 3 951
- Assistance médicale à la procréation... 1 086 (dont 603 FIV)
- Consultations assistance médicale à la procréation... 1 802

* SMUR : service mobile d'urgence et de réanimation
** dont 2 360 sorties primaires (28 années), 881 sorties secondaires (127 années), 1 137 sorties tertiaires et 409 transferts infirmiers inter-hospitaliers (1 année)
*** y compris injections intra-cytoplastiques de spermatozoïdes

25 250* interventions (activités des blocs opératoires)

- Interventions sous circulation sanguine extra-corporelle... 841
- Interventions avec lithotriteur... 80

256 000** actes d'imagerie

- Radiologies conventionnelles... 128 170
- Angiographies... 4 834
- Scanographies... 43 443
- Imageries par résonance magnétique (IRM)... 17 997
- Échographies... 46 573
- Médecine nucléaire... 14 820 (dont 2 631 TEP)

4 700 000**** actes de laboratoires

- Actes de biologie (B + BHN)****... 4 522 552
- Actes d'anatomo-pathologie (P + PHN)****... 194 747

* arrondi de 25 248
** arrondi de 255 837
*** tomographe à émission de positons
**** arrondi de 4 717 299 dont actes non remboursés par l'assurance maladie

Plateau technique

- 14 Salles de radiographie
- 3 Appareils d'imagerie par résonance magnétique (IRM)
- 3 Scanographies
- 4 Systèmes d'angiographie numérisée (dont 1 salle hybride et 1 appareil de coronarographie)
- 4 Caméras à scintillation
- 2 Tomographes à émission de positons (TEP)
- 3 Appareils de circulation extra-corporelle
- 30 Salles d'opération (réparties en 6 blocs)
- 1 Plateau de biologie hospitalier
- 1 Lithotriteur
- 1 Caisson hyperbare multiplaces
- 2 Appareils à plasmaphérese
- 5 Secteurs d'explorations

Prélèvements d'organes et greffes

- 177 greffes réalisées
 - Transplantations rénales... 35
 - Greffes de moelle osseuse... 94 (dont 44 allogreffes et 50 autogreffes)
 - Greffes de cornée... 48

54 personnes prélevées

- | Organes | Tissus |
|---------------|--------------------------|
| Reins... 44 | Vaisseaux... 14 |
| Foies... 19 | Cornées... 86 |
| Cœurs... 7 | Prélèvement de peau... 1 |
| Poumons... 11 | |

Autres activités spécifiques

- Séances de caisson hyperbare... 2 217
- Séances d'hémodialyse*... 7 164
- Séances de chimiothérapie... 8 221

* en hospitalisation de jour et complète

4 / ACTIVITÉS

Activité de recherche

- Publications
 - Publications scientifiques indexées dans la base mondiale Pubmed... 793
 - Personnes ayant participé aux activités de publication... 395

Essais cliniques

- Enseignants-chercheurs... 174
- Programmes de recherche... 1 011
 - projets de recherche clinique et programmes de recherche infirmière menés par le CHU... 150 (dont 17 PHRC nationaux, 9 PHRC interrégionaux, 4 PHRI)
 - projets menés par d'autres CHU/CH... 415
 - projets menés par des laboratoires pharmaceutiques... 251
 - projets menés par des structures académiques... 195

Brevets

- Familles de brevets en cours en 2015... 19

Qualité

Lutte contre les infections nosocomiales (données 2013-2014)

Classe de performances	
Score agrégé	A
ICALIN.2	A
ICSHA.2	A
ICA-LISO	E
ICATB.2	A
ICA-BMR	B

Score agrégé : Il synthétise les résultats en matière de lutte contre les infections nosocomiales (ICALIN.2, ICSHA.2, ICA-LISO, ICATB.2 et ICA-BMR).
ICALIN.2 : Indice composite des activités de lutte contre les infections nosocomiales.
ICSHA.2 : Indicateur de consommation de produits hydro-alcooliques.
ICA-LISO : Indicateur de prévention des infections du site opératoire.
ICATB.2 : Indice composite de bon usage des antibiotiques.
ICA-BMR : Indicateur composite de maîtrise de la diffusion des bactéries multirésistantes.

5 / RESSOURCES

6 296 personnels hospitaliers

- Personnels médicaux et pharmaceutiques... 1 117
 - médecins et biologistes à temps plein... 495 (dont 177 hospitalo-universitaires)
 - médecins et biologistes à temps partiel... 190 (dont 152 vacataires)
 - pharmaciens... 22
 - internes présents sur le CHU... 304
 - sages-femmes... 106
- Personnels non médicaux... 5 179
 - personnels soignants, éducatifs et médico-techniques... 3 994
 - infirmiers (y compris spécialisés)... 1 745
 - aides-soignants (y compris auxiliaires de puériculture)... 1 449
 - agents de services hospitaliers... 269
 - agents médico-techniques... 490
 - autres... 41
 - personnels administratifs... 572 (dont 345 personnels des secrétariats médicaux et médico-techniques)
 - personnels techniques et informatiques... 613

* en équivalent temps plein : 887,4
** en équivalent temps plein : 4 917,5
*** personnels des laboratoires, radiologie, de la pharmacie et de rééducation
**** ce chiffre comprend les personnels socio-éducatifs, conseiller, orthoptes, éducateurs de jeunes enfants.

82% des personnels sont affectés aux soins

Formation

Enseignement médical et maïeutique

- Étudiants en médecine... 434
- Étudiants en pharmacie... 68
- Étudiants de 6^e année dentaire (faculté de Nantes)... 2
- Sages-femmes... 98

Enseignement paramédical

- Les centres de formation du CHU ont accueilli 652 étudiants :
 - Infirmiers... 458
 - Ambulanciers... 60
 - Aides-soignants... 75
 - Cadres de santé... 30
 - Puéricultrices... 29

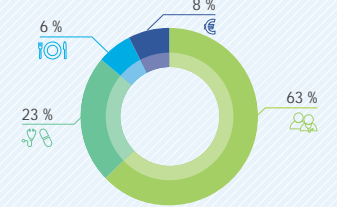
Budget*

- 484** millions d'euros d'exploitation
 - Dépenses de personnel... 303,65 M€
 - Dépenses médicales et pharmaceutiques... 113,34 M€
 - Dépenses hôtelières et générales... 30,52 M€
 - Amortissements et frais financiers... 36,25 M€

32*** millions d'euros d'investissement

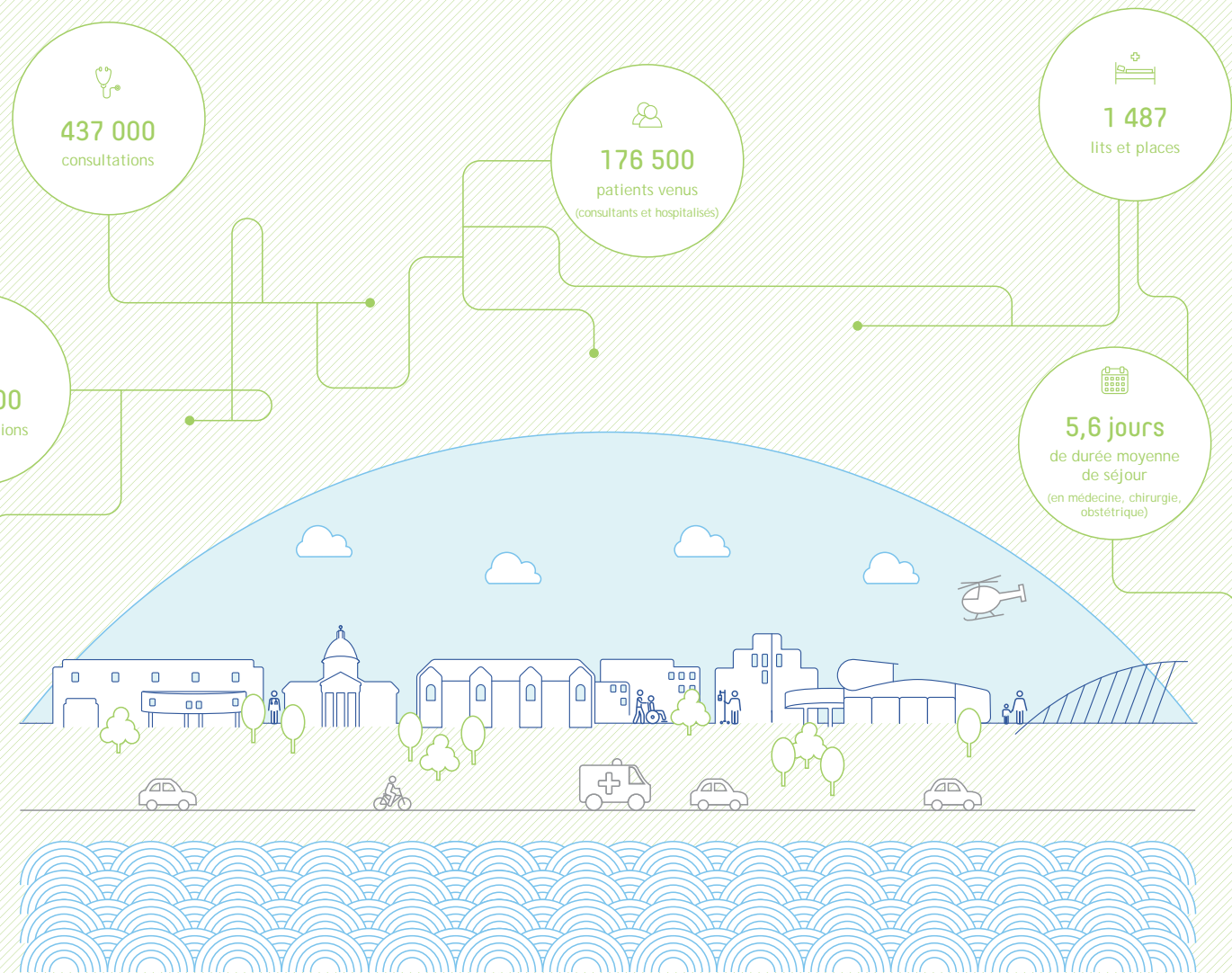
- Les principaux investissements du CHU en 2015 :
 - Restructuration de l'Hôtel-Dieu Nord... 13,4 M€
 - Équipement biomédical... 6,1 M€
 - Centrale énergie... 4,3 M€
 - Système d'information... 2,8 M€
 - Bâtiment Larrey (réanimation chirurgicale)... 1,2 M€

* budget H (budget principal de l'hôpital)
** arrondi de 483,8 M€
*** arrondi de 32,3 M€



Activités logistiques

- Repas servis/jour... 3 242
- Linge lavé/jour... 8,65 t
- Déchets/an... 1 722 t
- Électricité consommée/an... 26 724 784 kWh
- Eau consommée/an... 188 886 m³



437 000
consultations

176 500
patients venus
(consultants et hospitalisés)

1 487
lits et places

103 300
hospitalisations

5,6 jours
de durée moyenne
de séjour
(en médecine, chirurgie,
obstétrique)

4 046
naissances

Centre Hospitalier Universitaire d'Angers
4 rue Larrey - 49933 Angers cedex 9
Direction des finances - 02 41 35 43 40
Direction de la communication - 02 41 35 53 33
www.chu-angers.fr

97 000
passages dans les
services d'urgence

Chiffres clés 2015

5 179
agents hospitaliers

1 117
personnels médicaux
et pharmaceutiques
(internes inclus)

484 M€
de dépenses
d'exploitation

32 M€
d'investissement