

## Plateau technique

### Imagerie

- 1 TEP
- 2 IRM (dont 1 en G.C.S.)
- 3 scanographes corps entier
- 2 salles de coronarographie interventionnelle
- 2 salles de radiologie interventionnelle
- 3 statifs numérisés dont 1 pulmonaire
- 20 salles de radiologie conventionnelle
- 17 échographes doppler couleur
- 3 gamma-caméras
- 1 ostéodensitomètre



### Bloc opératoire

- 2 appareils de circulation extra-corporelle
- 34 salles d'opération
- 10 lasers chirurgicaux
- 3 bistouris à ultrasons
- 1 neuronavigation
- 6 appareils d'auto-transfusion



### Thérapie

- 3 accélérateurs de particules
- 1 simulateur scanner de radiothérapie
- 1 console de dosimétrie
- 1 caisson hyperbare

### Exploration fonctionnelle

- 5 systèmes de vidéo-endoscopie
- 2 écho-endoscopes

### Dialyse

- 22 générateurs de dialyse

### Biologie

- 4 analyseurs multi-paramétrique
- 2 spectromètres de masse

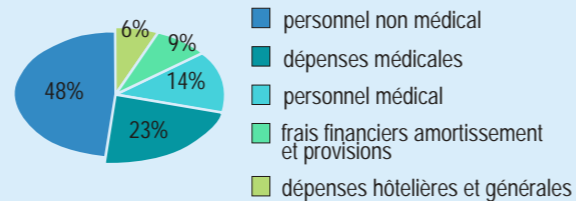
## Moyens financiers

### Dépenses d'exploitation

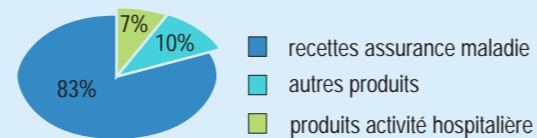
(en milliers d'euros)

	2005	2006	Ecart 06/05
Dépenses de personnel	196 733	215 083	9,3%
dont personnel non médical	150 261	164 456	9,4%
dont personnel médical	46 472	50 627	8,9%
Dépenses médicales	73 985	79 649	7,7%
Dépenses hôtelières et générales	20 378	22 104	8,5%
Frais financiers amort. Provisions	35 810	32 434	-9,4%
<b>Total</b>	<b>326 906</b>	<b>349 270</b>	<b>6,8%</b>

### Répartition des dépenses



### Répartition des recettes



### Dont recettes d'activité (T2A) à 100%

(en milliers d'euros)

	2004	2005	2006
Recettes de l'activité d'hospitalisation (GHS)	202 928	209 979	206 577
Recettes de l'activité externe	21 814	21 617	22 889



Centre Hospitalier Universitaire de Besançon

1 entité,

2 sites



L'hôpital Saint-Jacques, situé au centre ville

2 place Saint-Jacques  
25030 Besançon cedex



L'hôpital Jean Minjoz, situé dans la zone d'activité de Châteaufarine

3 bd Alexandre Fleming  
25000 Besançon



2006

en



chiffres



Centre Hospitalier Universitaire de Besançon

Conception graphique : cellule communication CHU Besançon

Centre Hospitalier Universitaire de Besançon

2 place Saint-Jacques - 25 030 Besançon Cedex - Tél. 03 81 66 81 66



## Personnes rémunérées

5 203 personnes rémunérées au 31/12/2006

### Personnel médical

personnel enseignant et hospitalier 154  
 praticiens hospitaliers et assistants 271  
 attachés des hôpitaux 172  
 internes et étudiants 661  
 soit un total de 1258 personnes

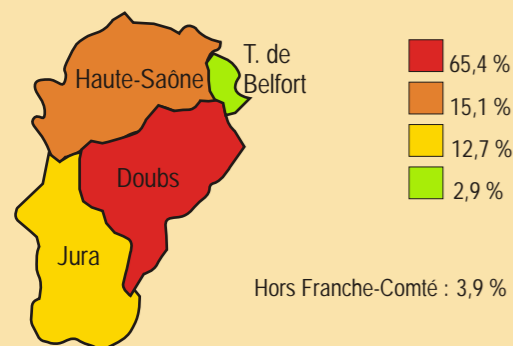
### Personnel non médical

personnel soignant et éducatif 2 726  
 personnel administratif 470  
 personnel médico-technique 305  
 personnel technique 444  
 soit un total de 3 945 personnes

## Capacité d'accueil

597 lits d'hospitalisation complète de médecine  
 452 lits d'hospitalisation complète de chirurgie  
 80 lits d'hospitalisation complète de gynéco-obstétrique  
 69 lits d'hospitalisation complète de psychiatrie  
 78 places d'hospitalisation partielle de médecine (dont  
 10 dialyse)  
 4 places d'hospitalisation partielle de gynéco-obstétrique

## Attractivité du CHU



## Activités

### Fréquentation

#### Séjours

	2004	2005	2006
nombre de séjours (dont les séjours inférieurs à 24 h)	107 147	111 085	114 716
Pourcentage d'évolution		+ 3,7 %	+ 3,3 %

#### Hospitalisation complète

	Entrées directes	Journées	DMS	TO
Médecine	30 090	177 266	4,32	82,10%
Chirurgie	16 676	121 301	5,22	77,14%
Obstétrique	4 354	22 667	5,09	78,61%
<b>Total court séjour</b>	<b>51 120</b>	<b>321 234</b>	<b>4,67</b>	<b>79,91%</b>
Psychiatrie	1 461	18 408	11,15	70,05%
<b>Total général</b>	<b>52 429</b>	<b>338 110</b>	<b>4,81</b>	<b>79,42%</b>

#### Hospitalisation partielle

28 021 venues en hospitalisation partielle  
 37 330 séances, traitements et cures ambulatoires



#### Consultants externes

456 063 passages de consultants externes

#### Urgences - SAMU - SMUR - Centre 15

59 654 passages aux urgences dont  
 20 766 suivis d'une hospitalisation  
 4 189 sorties effectuées par le SMUR  
 218 000 affaires traitées au Centre 15

## Activités

### Actes et soins

#### Activités médicales et chirurgicales

18 985 interventions chirurgicales sous anesthésie  
 482 interventions sous CEC  
 106 interventions coeurs battants  
 9 549 séances de dialyses  
 26 491 séances de radiothérapie  
 10 431 séances de chimiothérapie

#### Laboratoires

3 093 113 actes de laboratoires en B et P



#### Imagerie médicale

233 567 actes d'imagerie  
 21 397 forfaits de scanners  
 8 276 forfaits d'IRM



#### Obstétrique

2 349 naissances

#### Greffes

45 allogreffes de moelle  
 46 autogreffes de moelle  
 18 greffes de foie  
 40 greffes de reins  
 8 allogreffes artérielles  
 37 greffes de cornées



## Activités

### Recherche et enseignement

#### Recherche et innovation

18 projets "soutien aux techniques innovantes coûteuses"  
 58 études promues par le CHU dont  
 35 PHRC  
 453 études promues par l'industrie pharmaceutique ou les institutions



#### Ecoles et instituts

10 écoles et instituts :  
 institut de formation en soins infirmiers, école de sages-femmes, école d'infirmier(e)s anesthésistes, école d'infirmiers de bloc opératoire, institut de formation en masso-kinésithérapie, école de puériculture, institut de formation des cadres de santé, école d'aides-soignant(e)s, centre de formation des ambulanciers - CESU.

851 élèves

### Logistique

2 209 tonnes de linge lavé  
 1 224 608 repas servis

### Réseaux

9 réseaux :  
 réseau des soins palliatifs ALTER, réseau cancérologie, réseau douleur, réseau troubles du langage et épilepsie (dysepi), réseau hémophilie, réseau mucoviscidose, réseau périnatalité, réseau d'allergologie de Franche-comté (RAFT), réseau d'aides au diagnostic et aux soins des urgences neurologiques de Franche-comté (RUN).