

Personnes rémunérées

6467 personnes rémunérées au 31/12/2011

Personnel médical

- 174 personnels enseignants et hospitaliers
 - 342 praticiens hospitaliers et assistants
 - 148 attachés des hôpitaux
 - 1 009 internes et étudiants
- soit un total de 1 673 personnes


Personnel non-médical

- 3 181 personnels soignants et éducatifs
 - 618 personnels administratifs
 - 349 personnels médico-techniques
 - 646 personnels techniques
- soit un total de 4 794 personnes

Capacité d'accueil

- 614 lits d'hospitalisation complète de médecine
- 436 lits d'hospitalisation complète de chirurgie
- 79 lits d'hospitalisation complète de gynéco-obstétrique
- 70 lits d'hospitalisation complète de psychiatrie
- 104 places d'hospitalisation partielle de médecine (dont dialyse)
- 19 places de chirurgies ambulatoire
- 15 places d'hospitalisation partielle de gynéco-obstétrique
- 1 place d'hospitalisation partielle de psychiatrie
- 1 place pour le centre ressources autismes
- 1 CATTP enfants en psychiatrie

Attractivité du CHRU



Activités

Fréquentation

Séjours MCO (données médicales)

Activité globale*	2009	2010	2011
Hospitalisation complète (≥ à 1 nuit)			
Séjours	47 025	47 731	47 777
Journées	318 184	322 808	320 070
Durée moyenne du séjour	6,77	6,76	6,70
Ambulatoire (hors séances)	15 324	17 633	18 615
Séances (CM28)	56 773	54 965*	58 241*
Total	119 122	120 329	124 633

* Changement de logiciel PMSI : les séances incluses dans une hospitalisation ne font plus l'objet d'un RSS

Hospitalisation complète (données administratives)

	Entrées directes	Journées	DMS	TO (%)
Médecine	25 512	189 006	5,10	88,99
Chirurgie	21 247	121 433	4,28	83,03
Obstétrique	4 384	20 616	3,33	71,33
Total court séjour	51 143	331 055	4,62	85,32
Psychiatrie	1 164	17 908	12,60	76,15
Total général	52 307	348 963	4,78	84,82

Consultants externes

564 892 passages de consultants externes

Urgences - SAMU - SMUR - Centre 15

68 293 passages aux urgences dont
 18 451 suivis d'une hospitalisation
 4 576 sorties effectuées par le SMUR
 269 814 dossiers ouverts par le Centre 15

Actes et soins

Activités médicales et chirurgicales

- 3 811 interventions réalisées sans anesthésie
- 21 537 interventions réalisées sous anesthésie dont
- 757 interventions sous CEC
- 126 interventions coeurs battants
- 10 731 séances de dialyse
- 28 293 séances de radiothérapie
- 19 103 séances de chimiothérapie (pour tumeur et affection non tumorale)
- 442 séances de caissons d'oxygénothérapie hyperbare
- 1 901 séances de transfusion sanguine

Laboratoires

3 958 557 actes de laboratoire en B

Imagerie médicale

- 218 219 actes d'imagerie (ADI)
- 36 591 forfaits scanners
- 9 764 forfaits IRM
- 1 793 forfaits de TEP-SCAN

Obstétrique

2 259 naissances

Greffes

- 60 allogreffes de moelle
- 48 autogreffes de moelle
- 22 greffes de foie
- 48 greffes de reins
- 49 greffes de cornées

Recherche et enseignement

Recherche et innovation

- 17 STIC en cours dont :
 - 9 STIC hors cancer
 - 5 STIC cancer
- 68 études interventionnelles en cours promues par le CHRU
- 19 PHRC
- 10 APICHU
- 665 études ouvertes promues par l'industrie pharmaceutiques et les institutions

Ecoles et instituts

6 instituts de formation paramédicaux et de sages-femmes :
 institut de formation des cadres de santé, institut de formation en soins infirmiers, institut régional de formation des infirmiers spécialisés (infirmiers de bloc opératoire, infirmiers anesthésistes, puéricultrices), institut de formation des ambulanciers, institut de formation des masseurs-kinésithérapeutes, école de sages-femmes.

912 élèves

Logistique

2 432 tonnes de linge lavé
 1 256 367 repas servis

Réseaux

7 réseaux de santé :
 réseau douleur, réseau troubles du langage et épilepsie (DysEpi), réseau hémophilie, réseau mucoviscidose, réseau périnatalité, réseau d'allergologie de Franche-Comté (RAFT), réseau d'aide au diagnostic et aux soins - urgences neurologiques de Franche-Comté (RUN-FC).

Plateau technique

Anesthésie

- 1 caisson hyperbare
- 70 respirateurs lourds de réanimation
- 64 respirateurs lourds d'anesthésie réanimation

Radiothérapie

- 3 accélérateurs de particules
- 1 simulateur scanner
- 2 équipements de curi-thérapie PDR
- 10 stations de calcul de dosimétrie

Imagerie

- 1 TEP scan
- 2 IRM (dont 3 tesla et 1,5 tesla)
- 3 scanographes corps entier
- 1 mammographe numérique
- 3 gammas-caméras
- 1 ostéodensitomètre
- 3 équipements de coronarographie interventionnelle
- 1 équipement de radiologie interventionnelle monoplan
- 1 équipement de neuroradiologie interventionnelle biplan
- 1 statif pulmonaire numérisé
- 1 statif ostéoarticulaire numérisé 3D
- 2 statifs conventionnels numérisés
- 5 équipements de radiologie conventionnelle
- 33 échographes doppler couleur haute résolution
- 23 échographes doppler couleur
- 1 échographe doppler couleur et d'élastographie

Médecine, exploration fonctionnelle

- 23 générateurs de dialyse
- 7 systèmes de vidéo-endoscopie
- 3 écho-endoscopes
- 1 station de magnéto thérapie avec positionnement
- 125 pompes d'analgésie pour traitement de la douleur

Bloc opératoire

- 3 appareils de circulation extra-corporelle
- 1 appareil de CEC mobile
- 18 lasers chirurgicaux
- 8 bistouris à ultrasons (dont 3 phacoémulsificateurs)
- 2 stations de neuronavigation
- 6 appareils d'auto-transfusion
- 18 ensembles de vidéo coelioscopie
- 16 systèmes de gestion de données numériques

Biologie

- 3 automates immuno-histo-chimie
- 6 armoires d'hémoculture avec epicenter
- 2 automates d'identification antibiogramme
- 4 analyseurs multi-paramétriques
- 5 analyseurs de biologie délocalisée
- 2 spectromètres de masse
- 2 extracteurs ADN-ARN
- 2 RT/PCR

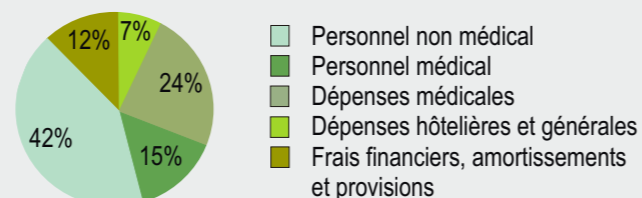
Moyens financiers

Dépenses d'exploitation

(En milliers d'euros)

	2010	2011	Ecart 11/10
Dépenses de personnel	243 209	251 488	3,4%
dont personnel non médical	180 548	185 971	3,0%
dont personnel médical	62 661	65 517	4,6%
Dépenses médicales	103 774	106 509	2,6%
Dépenses hôtelières et générales	28 616	30 433	6,3%
Frais financiers amort. provisions	43 216	54 144	25,3%
Total	418 815	442 574	5,7%

Répartition des dépenses



Répartition des recettes



(Sources : PMSIPILOT et E-PMSI)

	2009	2010	2011
Recettes de l'activité d'hospitalisation (GHS)	200 656	204 003	208 694
Recettes de l'activité externe (PECAM)	21 292	21 877	22 000



Centre hospitalier régional et universitaire
de Besançon

1 établissement, 2 sites



L'hôpital Jean Minjot,
situé au coeur du Pôle Santé



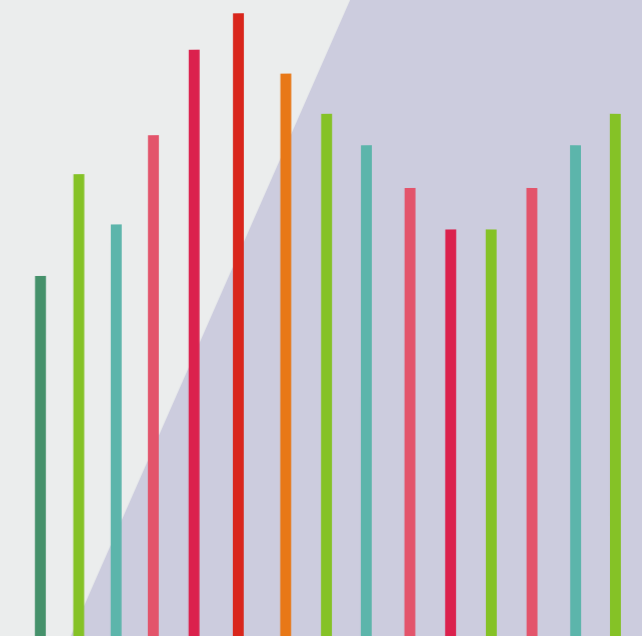
L'hôpital Saint-Jacques,
situé au centre-ville

Centre hospitalier régional et universitaire
2 place Saint-Jacques - 25030 Besançon Cedex
Tél. 03 81 66 81 66



2011

en chiffres



Centre hospitalier régional et universitaire
de Besançon