



Personnes rémunérées

6 929 personnes rémunérées au 31/12/2016

Personnel médical

- 179 personnels hospitalo-universitaires
 - 414 praticiens hospitaliers et assistants
 - 112 attachés des hôpitaux
 - 1 200 internes et étudiants
- soit un total de **1 905** personnes

Personnel non-médical

- 3 377 personnels soignants et éducatifs
 - 622 personnels administratifs
 - 348 personnels médico-techniques
 - 677 personnels techniques
- soit un total de **5 024** personnes



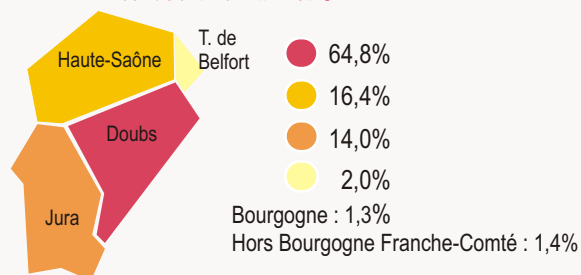
Capacité d'accueil

- 614 lits d'hospitalisation complète de médecine
- 366 lits d'hospitalisation complète de chirurgie
- 78 lits d'hospitalisation complète de gynécologie obstétrique
- 70 lits d'hospitalisation complète de psychiatrie
- 29 lits d'hospitalisation complète de soins de suite et réadaptation
- 163 places d'hospitalisation partielle de médecine (dont dialyse)
- 30 places de chirurgie ambulatoire
- 12 places d'hospitalisation partielle de gynécologie obstétrique

Soit un total de **1 157** lits et **205** places.



Attractivité du CHU



Activités

Fréquentation

Séjours MCO (données médicales)

Activité globale	2014	2015	2016
Hospitalisation complète (≥ à 1 nuit)			
Séjours (RSS)	49 425	52 441	51 049
Journées	327 645	328 031	321 483
Durée moyenne du séjour	6,62	6,26	6,30
Séjours ambulatoires (hors séances)	19 766	25 445	25 835
Séances (CM28)	58 596	60 801	64 552
Total	127 787	138 687	141 436
Taux de chirurgie ambulatoire	26,7%	31,0%	34,3%

Hospitalisation complète (données administratives)

	Entrées directes	Journées	DMS	T.O (%)
Médecine	26 056	195 230	7,49	91,26
Chirurgie	16 867	105 574	6,26	77,12
Gynéco obstétrique	7 291	14 951	2,05	74,58
Total court séjour	50 214	315 755	6,29	85,06
Psychiatrie	1 361	17 978	13,21	72,65
Soins de suite et réadaptation	213	7 587	35,62	73,01
Total général sans Novillars	51 788	341 320	6,59	84,13

Consultations externes

674 050 passages en consultations externes

Urgences - SAMU - SMUR - Centre 15

83 793 passages aux urgences dont
 26 836 suivis d'une hospitalisation

5 503 sorties effectuées par le SMUR

305 117 dossiers de régulation ouverts par le Centre 15

Activités

Actes et soins

Activités médicales et chirurgicales

- 5 183 interventions réalisées sans anesthésie
- 25 920 interventions réalisées sous anesthésie dont
 881 interventions sous CEC
- 79 interventions cœur battant
- 14 156 séances de dialyse
- 27 130 séances de radiothérapie
- 23 493 séances de chimiothérapie (pour tumeur et affection non tumorale)

Laboratoires

4 528 955 actes de laboratoire en B (dont hors nomenclatures)

Imagerie médicale

- 202 913 actes d'imagerie (ADI)
- 49 560 actes d'échographie (ADE)
- 46 189 forfaits de scanners
- 11 910 forfaits d'IRM
- 2 968 forfaits de TEP-SCAN

Obstétrique

2 849 naissances

Greffes (séjours terminés en 2016)

- 64 allogreffes de moelle
- 40 autogreffes de moelle
- 35 greffes de foie
- 61 greffes de reins
- 75 greffes de cornées

Activités

Recherche et enseignement

Recherche et innovation

- 198 projets en cours promus par le CHU dont 145 ouverts scientifiquement et 53 en phase administrative :
 dont 27 PHRC,
 1 PRME,
 et 48 APICHU
- 941 études ouvertes promues par l'industrie pharmaceutique et les institutions
- 1 139 études au total

2 fédérations hospitalo - universitaires

Ecoles et instituts

- 1 école de sages femmes
- 1 institut de formation de professions de santé (IFPS) : formations aide soignant, auxiliaire de puériculture, ambulancier, infirmier, puériculteur, infirmier de bloc opératoire, infirmier anesthésiste, masseur kinésithérapeute, cadre de santé.

894 étudiants et élèves

Logistique

2 412 tonnes de linge lavé (dont 2 264 tonnes pour le CHU)

1 234 244 repas servis

Réseaux

3 réseaux de santé

- Réseau périnatalité de Franche Comté (RPFC)
- Réseau d'Allergologie de Franche Comté (RAFT)
- Réseau d'aides au diagnostic et aux soins des Urgences Neurologiques de Franche-Comté (RUN)

Plateau technique

Anesthésie réanimation

- 1 caisson hyperbare
- 129 respirateurs de réanimation
- 43 stations d'anesthésie
- 47 respirateurs de transport
- 45 respirateurs de transport - Plan biotox
- 2 respirateurs de transport PSM 2
- 83 incubateurs ou table de réanimation de néonatalogie

Biologie

- 1 plateau technique automatisé de biochimie, pharmacologie et sérologie infectieuse pour la routine, l'urgence et la garde 24h/24
- 1 plate-forme analytique de biologie moléculaire
- 1 plate-forme analytique de sérologie infectieuse
- 1 plate-forme analytique d'analyses chromatographiques et élémentaires
- 1 banque de sperme et gamètes
- 1 plate-forme ACPA
- 1 trieur de métaphase
- 4 automates d'immuno histo-chimie

Imagerie

- 1 Tep Scan
- 2 IRM (3 Tesla et 1,5 Tesla)
- 3 scanographes corps entier
- 1 mammographe numérique
- 3 gamma-caméras
- 1 ostéodensitomètre
- 3 équipements de coronarographie interventionnelle
- 2 équipements de neuro-radiologie interventionnelles biplans
- 1 statif pulmonaire numérisé
- 1 statif ostéoarticulaire numérisé 3D
- 2 statifs conventionnels numérisés urgences adultes et pédiatriques
- 2 équipements de radiologie conventionnelle
- 70 échographes doppler couleur
- 4 échographes doppler couleur et d'élastographie

Bloc opératoire

- 18 amplificateurs de brillance dont 1 numérique à capteur plan
- 5 consoles de circulation extra-corporelle dont 2 de transport
- 8 Microscopes opératoires
- 8 lasers chirurgicaux
- 8 ensembles de vidéo coelioscopie
- 39 bistouris électriques
- 16 bistouris à ultrasons
- 2 stations de neuronavigation
- 7 appareils d'auto-transfusion
- 22 systèmes de gestion de données numériques
- 1 robot chirurgical

Médecine, exploration fonctionnelle

- 14 lasers de consultation
- 32 générateurs de dialyse
- 7 systèmes de vidéo-endoscopie
- 9 écho-endoscopes
- 1 station de magnéto thérapie avec positionnement
- 120 pompes d'analgésie pour traitement de la douleur

Radiothérapie

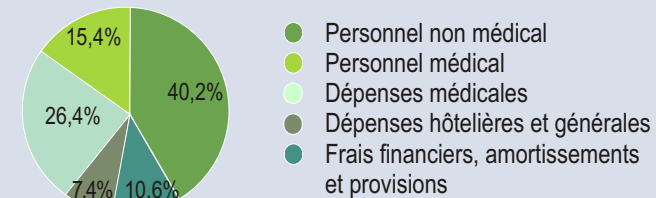
- 4 accélérateurs de particules
- 1 simulateur scanner
- 2 équipements de curiethérapie PDR
- 1 équipement de curiethérapie de prostate bas débit
- 10 stations de calcul de la dosimétrie

Moyens financiers

Dépenses d'exploitation (en milliers d'euros)

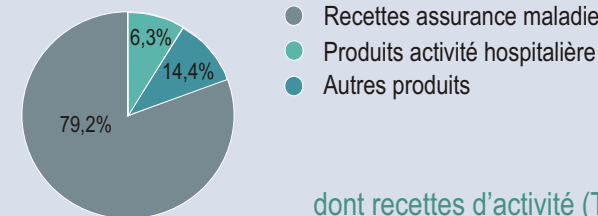
Nature des dépenses	2015	2016	Ecart 2016 / 2015
Dépenses de personnel	283 026	289 715	2,4%
dont personnel non médical	206 044	209 321	1,6%
dont personnel médical	76 982	80 395	4,4%
Dépenses médicales	132 285	137 328	3,8%
Dépenses hôtelières et générales	37 793	38 604	2,1%
Frais financiers amort. provisions	44 050	53 962	22,5%
Total	497 154	519 610	4,5%

Répartition des dépenses



Répartition des recettes

Total recettes hôpital : 518,92 millions d'euros



(Sources : PMSI pilot et E-PMSI)

dont recettes d'activité (T2A)
montants assurance maladie
en milliers d'euros

	2014	2015	2016
Recettes de l'activité d'hospitalisation (GHS)	221 568	229 316	235 261
Recettes de l'activité externe (PEC AM)	25 183	25 500	27 168



Centre hospitalier universitaire de Besançon
1 établissement, 3 sites

L'hôpital Jean Minjoz,
situé au cœur
du Pôle santé



L'hôpital Saint-Jacques,
situé au centre-ville



L'institut de formation de
professions de santé
(IFPS) aux Tilleroyes

Centre hospitalier universitaire
2 place Saint-Jacques
25030 Besançon Cedex
Tél. 03 81 66 81 66



Chiffres clés 2016

