

Les plateaux techniques

Equipements d'imagerie	
Angiographie numérisée	3
Gamma-caméras	4
Tomographe à émission de positons	1
IRM	1
Scanners	3

Equipements de thérapie	
Accélérateurs de particules	2

Equipements de suppléance fonctionnelle	
Générateurs de dialyse	12
Appareils de circulation extra-corporelle	2

Caisson hyperbare	1
-------------------	---

Blocs opératoires Nombre de salles	33
---	----

Laboratoires	17
---------------------	----

La recherche

334 protocoles en cours
283 promotions externes

- 51 promotions internes réparties en
 - 24 financées par le PHRC
 - 27 financées par d'autres ressources.

6 équipes labellisées
2 INSERM

La formation

Ecole de Sages-Femmes (ESF)
Institut de Formation des Cadres de Santé (IFCS)
Ecole d'Infirmiers Anesthésistes Diplômés d'Etat (IADE)
Ecole d'Infirmiers de Blocs Opératoires Diplômés d'Etat (IBODE)
Institut de Formation Infirmiers (IFSI)
Centre de Formation Aides-Soignants (CFAS)
Centre d'Enseignement des Soins d'Urgence (CESU)

Un budget de : 344 526 854,39 €

dont :

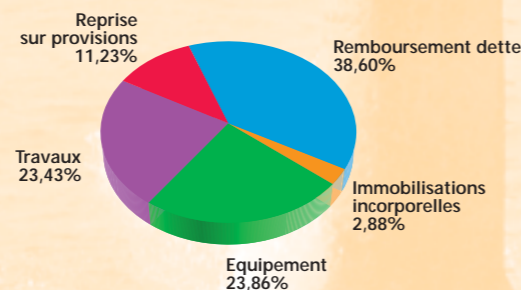
304 040 302,82 €	pour l'activité principale
9 548 242,55 €	pour les Soins de Longue Durée
5 244 159,04 €	pour la Maison de Retraite
468 964,12 €	pour le Centre de Ressources sur l'Autisme
178 910,57 €	pour le Centre de Cure Ambulatoire en Alcoologie
272 062,84 €	pour le Centre Spécialisé en Toxicomanie
24 774 212,45 €	pour l'Investissement

Le budget d'investissement

Dépenses

Gr 1	Remboursement dette	9 563 600,57
Gr 2	Immobilisations	
	Immobilisations incorporelles	712 984,09
	Equipement	5 910 744,56
	Travaux	5 803 955,69
Gr 3	Reprise sur provisions	2 781 707,54
Gr 4	Autres dépenses	1 220,00

TOTAL DÉPENSES 24 774 212,45



Recettes

Gr 1	Emprunts	2 640,04
Gr 2	Amortissements	16 361 225,86
Gr 3	Provisions	1 841 118,29
Gr 4	Autres recettes	4 189 709,57

TOTAL RECETTES 22 394 693,76

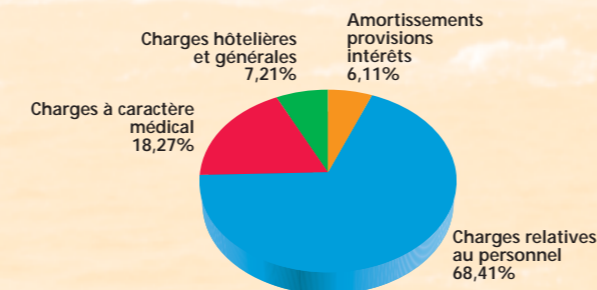
Résultat de l'exercice	- 2 379 518,69
Report résultat antérieur cumulé	5 373 824,74
Nouveau résultat cumulé à reporter	2 994 306,05

Le compte d'exploitation de l'activité principale

Dépenses

Gr 1	Charges relatives au personnel	204 170 479,70
Gr 2	Charges à caractère médical	54 526 156,83
Gr 3	Charges hôtelières et générales	21 524 030,77
Gr 4	Amortissements provisions - intérêts	18 251 522,27

TOTAL DÉPENSES 298 472 189,57



672.4	Annulation titres de recettes	1 028 790,31
	Stock au 01/01 + achats pour budgets annexes	4 539 322,94

TOTAL GÉNÉRAL 040 302,82

Recettes

Gr 1	Dotation globale	253 768 269,97
Gr 2	Produits de l'activité hospitalière	16 546 375,25
Gr 3	Produits des activités subsidiaires	32 757 050,06

TOTAL RECETTES 303 071 695,28

Résultat brut des opérations d'exploitation	-968 607,54
Corrections réglementaires	365 523,47
Solde : - 603 084,07	

Le secteur logistique

Restauration : 1 744 836 repas servis
Blanchisserie : 2 380 513 kilos de linge traité

Le personnel

■ **Personnel médical.** Effectif réel au 31 décembre 2003

TEMPS PLEIN

Personnel Hospitalo-Universitaire	
- Professeurs des Universités - Praticiens Hospitaliers	63
- Professeurs des Universités - Odontologistes	2
- Maîtres de Conférences des Universités - Praticiens Hospitaliers	20
- Maître de Conférences des Universités - Odontologiste	1
- Chefs de Clinique des Universités	39
- Assistants hospitalo-universitaires	14

Praticiens Hospitaliers	
- Praticiens Hospitaliers	187
- A titre provisoire	13
- Praticiens contractuels	11
- Praticiens contractuels d'urgence	8
Assistants spécialistes	4
Praticiens adjoints contractuels	6

TOTAL TEMPS PLEIN 368

TEMPS PARTIEL

Odontologie	
- Maîtres de Conférences des Universités - Odontologistes	8
- Assistants-hospitalo-universitaires	9

Praticiens Hospitaliers	
- Titulaires	22
- Praticiens contractuels	6
- Praticien contractuel d'urgence	1

TOTAL TEMPS PARTIEL 46

INTERNES

- Internes en Médecine	182
- Faisant fonction Internes en Médecine	20
- Internes en Pharmacie	15

TOTAL INTERNES 217

ÉTUDIANTS

- Etudiants en Médecine 4 ^e , 5 ^e et 6 ^e années	230
- Etudiants en Odontologie 5 ^e et 6 ^e années	38

TOTAL ÉTUDIANTS 217

TOTAL GÉNÉRAL PERSONNEL MÉDICAL 899

ATTACHÉS

Nombre d'Attachés en équivalent temps plein	62,39
---	-------

■ **Personnel non médical.** Effectif rémunéré en décembre 2003 (équivalent temps plein)

Personnel ADMINISTRATIF	488,30
Personnel SOIGNANT	2 914,82
Personnel MEDICO-TECHNIQUE	313,35
Personnel TECHNIQUE	481,45

TOTAL GÉNÉRAL PERSONNEL NON MÉDICAL 4 197,92

2003
en quelques chiffres...





CONSEIL D'ADMINISTRATION

François CUILLANDRE, *Président*

DIRECTION GÉNÉRALE

Louis ROLLAND, *Directeur Général*

Yves BOURHIS, *Directeur Général Adjoint*

COMMISSION MÉDICALE D'ÉTABLISSEMENT

Professeur Michel ROBASZKIEWICZ, *Président*

Docteur Gildas L'HEVEDER, *Vice-Président*

La capacité d'accueil

2 106 lits, places et postes installés au 31 décembre 2003

1 896 lits

572 lits de médecine et spécialités médicales

349 lits de chirurgie et spécialités chirurgicales

68 lits de gynécologie-obstétrique

150 lits de soins de suite et de réadaptation

307 lits de psychiatrie

270 lits de long séjour

180 lits de maison de retraite

197 places

19 places d'hospitalisation de jour de médecine

21 places de traitement ambulatoire de médecine

5 places d'hospitalisation de jour de gynécologie-obstétrique

5 places d'hospitalisation de jour de médecine physique et de réadaptation

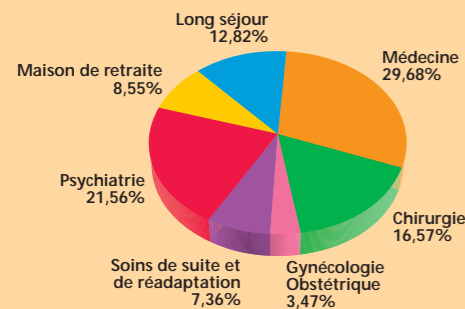
12 places d'hospitalisation de jour de psychiatrie

10 places d'hospitalisation de nuit de psychiatrie

16 places d'hospitalisation à domicile de psychiatrie

13 postes

13 postes d'hémodialyse et plasmaphèrese



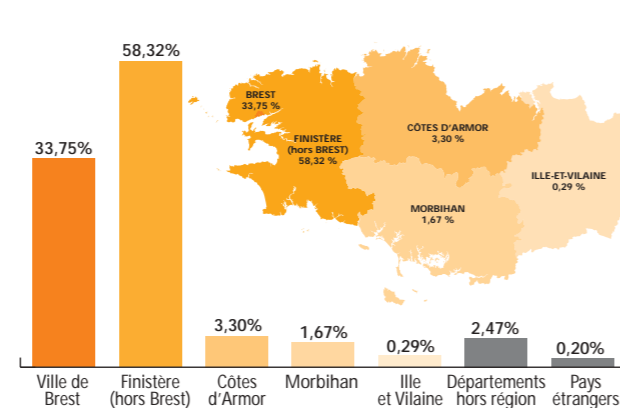
L'activité 2003

Hospitalisation complète

et alternatives à l'hospitalisation complète

	Entrées directes	Entrées totales	Journées HC - HS alternatives	Durée moyenne de séjour HC - HS	Taux occupation HC - HS
■ Médecine et Spécialités	46 574	52 506	193 717	5,43	87,36%
■ Chirurgie et Spécialités	14 770	18 139	89 863	5,29	74,56%
■ Gynécologie - Obstétrique	4 734	5 644	19 530	3,95	76,78%
TOTAL MCO	66 078	76 289	303 110	5,26	82,16%
■ Soins de Suite et de réadaptation	2 690	2 753	53 861	33,76	91,25%
■ Psychiatrie	27 740	30 217	93 601	10,40	69,68%
■ Long séjour	100	105	97 703	NS	99,14%
■ Maison de retraite	46	96	64 353	NS	97,95%
Hospitalisation à domicile	67	67	12 124	-	-
TOTAL GÉNÉRAL	96 721	109 527	624 752	NS	85,14%

Le recrutement du CHU



Origine géographique des patients hospitalisés au CHU de Brest

Les éléments du PMSI 2003

Hospitalisation MCO

Séjours de plus d'1 jour 41 757

Séjours d'1 jour 40 740

Nombre de points ISA (hospitalisation) 86 379 742

Valeur du point ISA (année 2002)

Brest 2,027 €

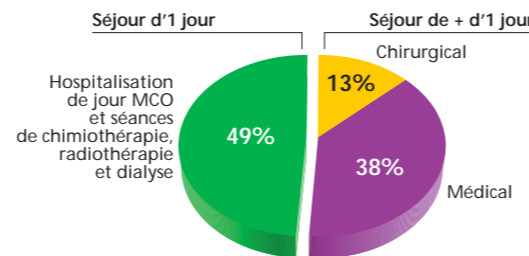
Bretagne 1,951 €

France 2,148 €

Moyenne des CHU 2,246 €

Type de prise en charge

Couverture du casemix 96%



Hospitalisation soins de suite et de réadaptation

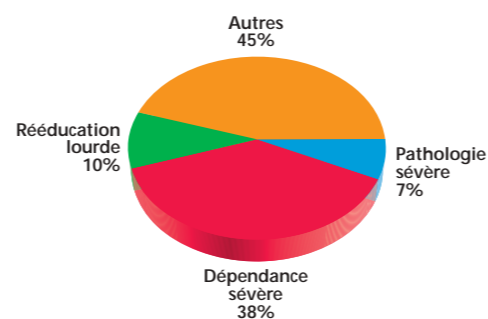
Semaines d'hospitalisation complète 9116

Semaines en ambulatoire 305

Type de prise en charge

Couverture du casemix total 42%

Couverture du casemix adulte 70%



Couverture du casemix : nombre de groupes homogènes représentés (de séjours ou de journées) rapportés aux groupes possibles.

L'activité du SAMU 29

Centre 15

Nombre d'affaires 179 971

Régulation des SMUR départementaux

Interventions primaires 6 347

Transferts secondaires 2 397

Transferts néonataux 142

SMUR de Brest

Interventions primaires 2 250

Transferts secondaires 1 301

Hélicoptère sanitaire régional "Tonnerre 29"

Interventions primaires 436

Transferts secondaires 316

Demandes d'interventions en mer

Sur les îles 70

Sur les navires 125

Passage en salle d'accueil d'urgences vitales 592

Centre d'Enseignement des Soins d'Urgences (CESU)

Nombre d'heures d'enseignement 1 268

Les passages aux Urgences

Urgences centrales 36 046

Urgences psychiatriques 4 530

Urgences pédiatriques 23 262

Total : 63 838

Moyenne journalière : 175

Urgences pédiatriques 23 262

Urgences psychiatriques 4 530

Urgences centrales 36 046

Total : 63 838

Moyenne journalière : 175

Urgences pédiatriques 23 262

Urgences psychiatriques 4 530

Urgences centrales 36 046

Total : 63 838

Moyenne journalière : 175

Urgences pédiatriques 23 262

Urgences psychiatriques 4 530

Urgences centrales 36 046

Total : 63 838

Moyenne journalière : 175

Urgences pédiatriques 23 262

Urgences psychiatriques 4 530

Urgences centrales 36 046

Total : 63 838

Moyenne journalière : 175

Centre Hospitalier Universitaire de Brest

www.chu-brest.fr

Standard 02 98 22 33 33



Hôpital Morvan

2 avenue Foch

29609 BREST Cedex

387 lits et places



Hôpital de la Cavale Blanche

Boulevard Tanguy Prigent

29609 BREST Cedex

700 lits, places et postes



Hôpital de Bohars

Service de Psychiatrie et structures annexes

Service de Personnes âgées "René Fortin"

29820 BOHARS

679 lits et places



Résidence Delcourt-Ponchelet

55 rue Jules Guesde

29609 BREST Cedex

180 lits

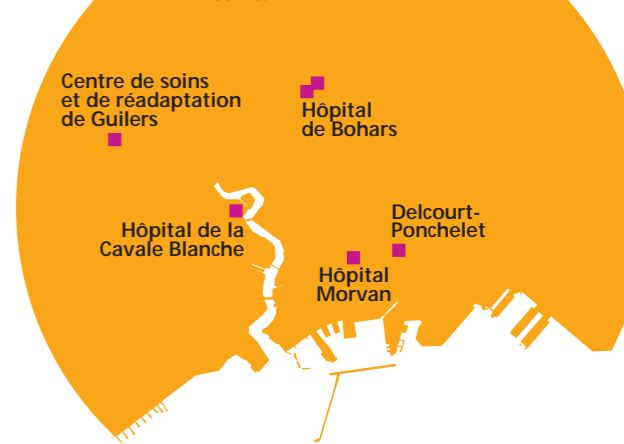


Centre de Soins et de Réadaptation

5 rue Alexandre Lemonnier

29243 GUILERS

160 lits



Document réalisé par la Direction Analyse de Gestion
Contact 02 98 22 34 18