

## Les plateaux techniques

### Equipements d'imagerie

Angiographie numérisée	3
Gamma-caméras	4
Tomographe à émission de positons	1
IRM	1
Scanners	3

### Equipements de thérapie

Accélérateurs de particules	2
-----------------------------	---

### Equipements de suppléance fonctionnelle

Générateurs de dialyse	12
Appareils de circulation extra-corporelle	2

### Caisson hyperbare

Blocs opératoires - Nombre de salles	33
--------------------------------------	----

### Laboratoires

	17
--	----

## La recherche

### 320 protocoles en cours

264 promotions externes
56 promotions internes réparties en
• 32 financées par le PHRC
• 24 financées par d'autres ressources.

### 6 équipes d'accueil

dont 2 équipes INSERM

### 1 centre d'investigation clinique

## La formation

Ecole de Sages-Femmes (EFS)
Institut de Formation des Cadres de Santé (IFCS)
Ecole d'Infirmiers Anesthésistes Diplômés d'Etat (IADE)
Ecole d'Infirmiers de Blocs Opératoires Diplômés d'Etat (IBODE)
Institut de Formation Infirmiers (IFI)
Institut de Formation Aides-soignants
Centre d'Enseignement des Soins d'Urgence (CESU)

## Un budget de : 360 379 252,59 €

dont :

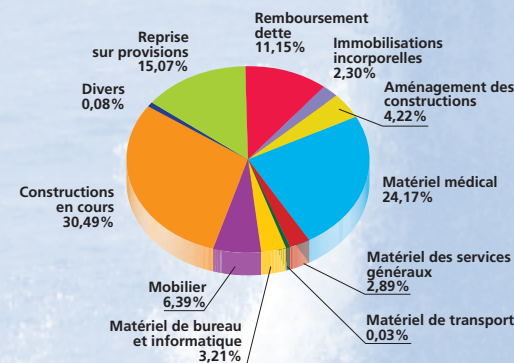
321 724 400,05 €	pour l'activité principale
9 726 933,43 €	pour les Soins de Longue Durée
5 323 704,11 €	pour la Maison de Retraite
505 790,23 €	pour le Centre de Ressources sur l'Autisme
188 379,38 €	pour le Centre de Cure Ambulatoire en Alcoologie
288 314,56 €	pour le Centre Spécialisé en Toxicomanie
22 621 730,83 €	pour l'Investissement

## Le budget d'investissement

### Dépenses

Gr 1	Remboursement dette	2 522 214,19
Gr 2	Immobilisations dont :	16 690 343,65
	Immobilisations incorporelles	520 947,47
	Aménagement des constructions	954 236,45
	Matériel médical	5 466 756,39
	Matériel des services généraux	652 839,05
	Matériel de transport	6 397,44
	Matériel de bureau et informatique	727 156,03
	Mobilier	1 445 481,03
	Constructions en cours	6 897 839,27
	Divers	18 690,52
Gr 3	Reprise sur provisions	3 409 172,99
Gr 4	Autres dépenses	0,00

**TOTAL DÉPENSES 22 621 730,83**



### Recettes

Gr 1	Emprunts	5 002 420,09
Gr 2	Amortissements	16 721 007,11
Gr 3	Provisions	4 847 169,99
Gr 4	Autres recettes	653 161,89

**TOTAL RECETTES 27 223 759,08**

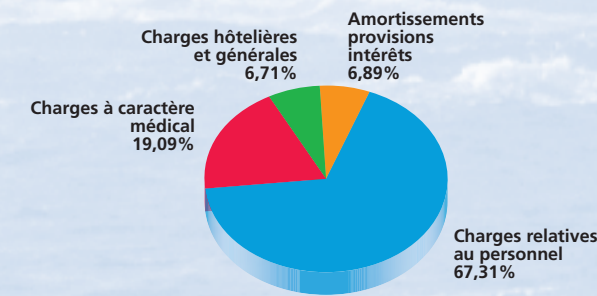
Résultat de l'exercice	4 602 028,25
Report résultat antérieur cumulé	2 994 306,05
<b>Nouveau résultat cumulé à reporter</b>	<b>7 596 334,30</b>

## Le compte d'exploitation de l'activité principale

### Dépenses

Gr 1	Charges relatives au personnel	212 419 718,97
Gr 2	Charges à caractère médical	60 244 874,28
Gr 3	Charges hôtelières et générales	21 184 039,33
Gr 4	Amortissements - provisions - intérêts	21 727 772,09

**TOTAL DÉPENSES 315 576 404,67**



672.2	Différence sur produits à recevoir	0
672.4	Annulation titres de recettes	1 153 654,24
	Stock au 01/01	4 994 341,14
	+ achats pour budgets annexes	

**TOTAL GÉNÉRAL 321 724 400,05**

### Recettes

Gr 1	Dotation globale	264 412 413,38
Gr 2	Produits de l'activité hospitalière	17 187 118,05
Gr 3	Produits des activités subsidiaires	39 345 448,94

**TOTAL RECETTES 320 944 980,37**

Résultat brut des opérations d'exploitation	- 779 419,68
Corrections réglementaires	783 765,81
<b>Solde excédentaire à affecter</b>	<b>4 346,13</b>

## Le secteur logistique

Restauration : 1 737 191 repas servis  
Blanchisserie : 2 401 548 kilos de linge traité

## Le personnel

■ **Personnel médical.** Effectif réel au 31 décembre 2004

### TEMPS PLEIN

<b>Personnel Hospitalo-Universitaire</b>	<b>145</b>
- Professeurs des Universités - Praticiens Hospitaliers	64
- Professeurs des Universités - Odontologistes	2
- Maîtres de Conférences des Universités - Praticiens Hospitaliers	21
- Maître de Conférences des Universités - Odontologiste	1
- Chefs de Clinique des Universités - Assistants des Hopitaux	41
- Assistants hospitalo-universitaires	16

<b>Praticiens Hospitaliers</b>	<b>234</b>
- Praticiens Hospitaliers	208
- Assistants Spécialistes	3
- Praticiens Adjoints Contractuels	5
- Praticiens Contractuels d'urgence	8
- Praticiens Contractuels	10

**TOTAL TEMPS PLEIN 379**

### TEMPS PARTIEL

<b>Odontologistes</b>	<b>18</b>
- Maîtres de Conférences	9
- Assistants-hospitalo-universitaires	9

<b>Praticiens Hospitaliers</b>	<b>26</b>
- Titulaires	21
- Praticiens contractuels	4
- Praticien contractuel d'urgence	1

**TOTAL TEMPS PARTIEL 44**

### INTERNES

- Internes en Médecine	213
- Internes en Pharmacie	13

**TOTAL INTERNES 226**

### ÉTUDIANTS

- Etudiants en Médecine 4 <sup>e</sup> , 5 <sup>e</sup> et 6 <sup>e</sup> années	246
- Etudiants en Odontologie 5 <sup>e</sup> et 6 <sup>e</sup> années	35

**TOTAL ÉTUDIANTS 281**

### ATTACHÉS

Praticiens Attachés en équivalent temps plein	54,60
---	-------

**TOTAL GÉNÉRAL PERSONNEL MÉDICAL 984,60**

■ **Personnel non médical.** Effectif rémunéré en décembre-2004 (équivalent temps plein)

Personnel administratif	483,77
dont secrétariats médicaux	260,12
Personnel soignant	2 972,97
Personnel médico-technique	309,45
Personnel technique	475,69

**TOTAL GÉNÉRAL PERSONNEL NON MÉDICAL 4 241,88**

# 2004

en quelques chiffres...





## CONSEIL D'ADMINISTRATION

François CUILLANDRE, *Président*

## DIRECTION GÉNÉRALE

Louis ROLLAND, *Directeur Général*

Yves BOURHIS, *Directeur Général Adjoint*

## COMMISSION MÉDICALE D'ÉTABLISSEMENT

Professeur Michel ROBASZKIEWICZ, *Président*

Docteur Gildas L'HEVEDER, *Vice-Président*

## La capacité d'accueil

2 108 lits, places et postes installés au 31 décembre 2004

### 1 890 lits

577 lits de médecine et spécialités médicales

338 lits de chirurgie et spécialités chirurgicales

68 lits de gynécologie-obstétrique

140 lits de soins de suite et de réadaptation

10 lits de soins palliatifs

307 lits de psychiatrie

270 lits de long séjour

180 lits d'hébergement pour personnes âgées dépendantes (EHPAD)

### 206 places

26 places d'hospitalisation de jour de médecine

19 places de traitement ambulatoire de médecine

4 places de chirurgie ambulatoire

5 places d'hospitalisation de jour de gynécologie-obstétrique

5 places d'hospitalisation de médecine physique et de réadaptation

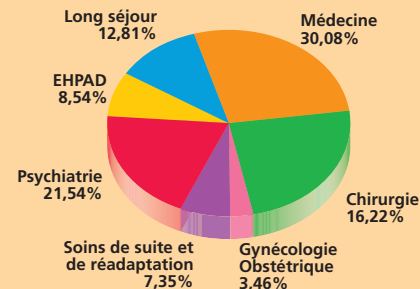
121 places d'hospitalisation de jour de psychiatrie

10 places d'hospitalisation de nuit de psychiatrie

16 places d'hospitalisation à domicile de psychiatrie

### 12 postes

12 postes d'hémodialyse et plasmaphérèse



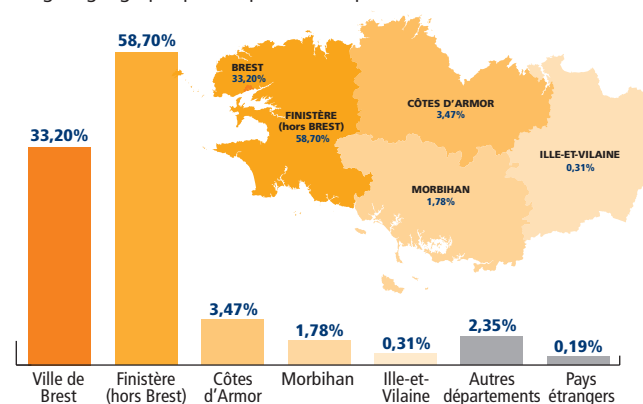
## L'activité 2004

Hospitalisation complète et alternatives à l'hospitalisation complète

	Entrées directes	Entrées totales	Journées	Durée moyenne de séjour	Taux occupation
■ Médecine et Spécialités HC-HS	23 181	28 315	154 308	5,45	87,23%
■ Néonatalogie et Réanimation néonatale	508	787	9 714	12,34	69,84%
■ Réanimation médicale	194	512	4 241	8,28	85,21%
■ Soins intensifs	1 353	1 746	4 090	2,34	74,50%
■ Alternatives à l'hospitalisation complète HJ-TA	22 911	22 911	22 911	1,00	
<b>Total</b>	<b>48 147</b>	<b>54 271</b>	<b>195 264</b>	<b>3,60</b>	<b>90,32%</b>
■ Chirurgie et Spécialités HC HS	13 484	15 587	78 490	5,04	75,01%
■ Réanimation chirurgicale	57	407	3 928	9,65	90,44%
■ Soins intensifs	54	1 159	6 032	5,20	88,13%
■ Alternatives à l'hospitalisation complète HJ-CA	1 709	1 709	1 709	1,00	
<b>Total</b>	<b>15 304</b>	<b>18 862</b>	<b>90 159</b>	<b>4,78</b>	<b>77,32%</b>
■ Gynécologie - Obstétrique	3 250	3 834	17 807	4,64	72,25%
■ Alternatives à l'hospitalisation complète HJ	1 210	1 210	1 210	1,00	
<b>Total</b>	<b>4 460</b>	<b>5 044</b>	<b>19 017</b>	<b>3,77</b>	<b>72,31%</b>
<b>TOTAL MCO</b>	<b>67 911</b>	<b>78 177</b>	<b>304 440</b>	<b>3,89</b>	<b>84,79%</b>
■ Soins de Suite et de Réadaptation HC	1 462	1 483	50 858	34,29	92,64%
■ Alternatives à l'hospitalisation complète HJ	1 150	1 150	1 150	1,00	
<b>Total</b>	<b>2 612</b>	<b>2 633</b>	<b>52 008</b>	<b>19,75</b>	<b>92,58%</b>
■ Psychiatrie HC	4 363	6 782	71 537	10,55	70,73%
■ Alternatives à l'hospitalisation complète HJ-HN	25 483	25 483	25 483	1,00	
<b>Total</b>	<b>29 846</b>	<b>32 265</b>	<b>97 020</b>	<b>3,01</b>	<b>73,74%</b>
■ Long séjour	71	88	98 023	NS	99,37%
■ EHPAD	29	36	65 266	NS	99,07%
Hospitalisation à domicile	-	-	10 618	-	-
<b>TOTAL GÉNÉRAL</b>	<b>100 469</b>	<b>113 199</b>	<b>627 375</b>	<b>NS</b>	<b>87,52%</b>

## Le recrutement du CHU

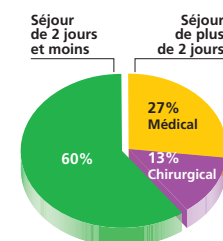
Origine géographique des patients hospitalisés au CHU de Brest



## Les éléments du PMSI 2004

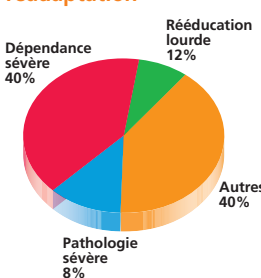
### Hospitalisation MCO

Séjours de 2 jours et moins (CM 24)	50 771
Séjours de plus de 2 jours	33 890
Type de prise en charge	
Couverture du casemix	97%



### Hospitalisation soins de suite et de réadaptation

Semaines d'hospitalisation complète	8 953
Semaines en ambulatoire	316
Type de prise en charge	
Couverture du casemix total	43%
Couverture du casemix adulte	70%



Couverture du casemix : nombre de groupes homogènes représentés (de séjours ou de journées) rapportés aux groupes possibles.

## L'activité du SAMU 29

Centre 15	140 833
Nombre d'affaires	
Régulation des SMUR départementaux	
Interventions primaires	6 619
Transferts secondaires	2 388
Activité du SMUR de Brest	
Interventions primaires	2 562
Transferts secondaires	1 591
Activité de l'hélicoptère sanitaire régional "Tonnerre 29"	
Interventions primaires	400
Transferts secondaires	308
Demandes d'interventions en mer	
Sur les îles	53
Sur les navires	6
Activité de la salle d'accueil d'urgences vitales	
Nombre de passages	584
Activité du CESU	
Nombre d'heures d'enseignement	1 282
Les passages aux Urgences	
Urgences centrales et psychiatriques	40 278
Urgences pédiatriques	21 263
Urgences obstétricales et gynécologiques	5 086
TOTAL	66 627
Moyenne journalière	182
Les naissances	1 798
Les venues en consultations et soins externes (facturation)	397 085
Les activités médico-techniques	
Laboratoires (B+BHN+P+PHN)	99 104 637
Imagerie médicale et cardiologique (Z)	3 947 619
IRM (Forfaits)	4 035
Radiothérapie (Z)	847 496
Médecine nucléaire (ZN)	1 210 815
Tomographe à émission de positons (ZN)	73 535
Autres services médico-techniques (K)	3 349 099
Blocs opératoires	
Anesthésie (KARE)	308 254
Nombre d'interventions	19 134
Nombre de KC	2 104 479
Les activités spécifiques	
Greffes rénales	46
Greffes de cornées	68
Autogreffes de moelle osseuse	72
Allogreffes de moelle osseuse	21
Implants cochléaires	10
Chirurgie cardiaque sous CEC	458
Chirurgie cardiaque à cœur battant	34
Ponctions d'ovocytes	253
Transferts d'embryons	242
Inséminations artificielles	198
Connexions télé-médecine	493
Lithotriteur itinérant	45

## Centre Hospitalier Universitaire de Brest

www.chu-brest.fr

Standard 02 98 22 33 33



### Hôpital Morvan

2 avenue Foch  
29609 BREST Cedex  
384 lits et places



### Hôpital de la Cavale Blanche

Boulevard Tanguy Prigent  
29609 BREST Cedex  
705 lits, places et postes



### Hôpital de Bohars

Service de Psychiatrie et structures annexes  
Service de Personnes âgées "René Fortin"  
29820 BOHARS  
679 lits et places



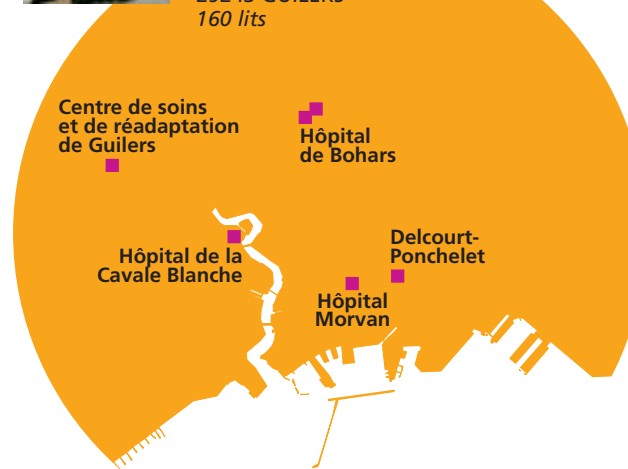
### Résidence Delcourt-Ponchelet

55 rue Jules Guesde  
29609 BREST Cedex  
180 lits



### Centre de Soins et de Réadaptation

5 rue Alexandre Lemonnier  
29243 GUILERS  
160 lits



Document réalisé par la Direction Contrôle de Gestion  
Contact 02 98 22 34 18