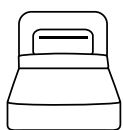


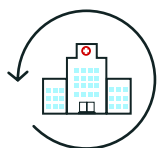
2017 en chiffres



1 920 lits et places



7 685 agents
(hors étudiants hospitaliers)



120 351 séjours en MCO



523 179 consultations



623 000 000 €
de budget d'exploitation



44 200 000 €
de programme
d'investissement



83 397 passages aux urgences

54 111 passages urgences adultes
29 286 passages urgences pédiatriques



3 840 naissances



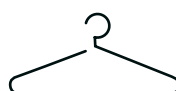
256 362 appels vers le SAMU



6 478 sorties SAMU-SMUR



1 616 195 repas



3 698 tonnes
de linge lavés