

Les pôles d'activité et services de soins

Arnaud de Villeneuve



371, avenue du Doyen Gaston Giraud
34295 MONTPELLIER cedex 5
Tél. : 04 67 33 67 33 - Fax : 04 67 33 61 25
BUS LIGNE 2 & TRAMWAY : arrêt LAPEYRONIE

COEUR-POUMON : Cardiologie, Chirurgie Thoracique et Vasculaire, Chirurgie Thoracique et Cardio-Vasculaire, Maladies Respiratoires, Imagerie Médicale, Département d'Anesthésie Réanimation D, Dispensaire anti tuberculeux

ENFANT : Pédiatrie, Néonatalogie, Radiologie Pédiatrique

NAISSANCE ET PATHOLOGIE DE LA FEMME : Gynécologie, Obstétrique, Diagnostic pré-implantatoire (DPI), Centre d'Étude et de Conservation de Spermé Humain, Fécondation en Vitro, Génétique Médicale

BIOLOGIE-PATHOLOGIE : Laboratoires

Lapeyronie



371, avenue du Doyen Gaston Giraud
34295 MONTPELLIER cedex 5
Tél. : 04 67 33 67 33 - Fax 04 67 33 89 63
BUS LIGNE 2 & TRAMWAY : arrêt LAPEYRONIE

OS ET ARTICULATION : Chirurgie Orthopédique, Immunorhumatologie, Rhumatologie, Service Central de Réadaptation Fonctionnelle

REIN HTA ENDOCRINO-METABOLIQUES : Maladies Endocriniennes, Maladies Métaboliques, Réanimation Métabolique, Brûlés, Médecine Interne et Hypertension Artérielle, Néphrologie, Urologie

URGENCES : Urgences, SAMU, Département d'Anesthésie Réanimation A, Médecine Légale, Psychologie Médicale et Psychiatrie, Chirurgie Maxillo-Faciale et Stomatologie, Imagerie Médicale

ENFANT : Chirurgie Orthopédique Pédiatrique, Chirurgie Viscérale Pédiatrique, Urologie Pédiatrique

BIOLOGIE-PATHOLOGIE : Médecine Nucléaire, Laboratoires

CLINIQUES MEDICALES : Hématologie et Oncologie Médicale

Saint Eloi



80, avenue Augustin Fliche - 34295 MONTPELLIER cedex 5
Tél. : 04 67 33 67 33 - Fax : 04 67 33 76 23
TRAMWAY : arrêt SAINT-ELOI

DIGESTIF : Fédération Médico-Chirurgicale Digestive, Département d'Anesthésie et Réanimation B, Imagerie Médicale

ENFANT : Neuro-Pédiatrie

CLINIQUES MEDICALES : Médecines Internes, Dermatologie

BIOLOGIE-PATHOLOGIE : Laboratoires

PSYCHIATRIE : M.P.E.A.

Gui de Chauliac



80, avenue Augustin Fliche - 34295 MONTPELLIER cedex 5
Tél. : 04 67 33 67 33 - Fax : 04 67 33 76 23
TRAMWAY : arrêt SAINT-ELOI ou UNIVERSITÉS

NEUROSCIENCES TETE ET COU : Neurochirurgie, Neurologie, Ophtalmologie, O.R.L., Département d'Anesthésie et Réanimation C, Unité d'Anesthésie et de Chirurgie Ambulatoire, Urgences Neurovasculaires, Centre de Référence des Affections Sensorielles Génétiques

REIN HTA ENDOCRINO-METABOLIQUES : Réanimation Médicale et Assistance Respiratoire

BIOLOGIE-PATHOLOGIE : Laboratoires

ENFANT : Neuropédiatrie

Crèche Boutonnet

Rue du Pioch de Boutonnet
34295 MONTPELLIER cedex 5
Tél. : 04 67 33 89 52
BUS LIGNE 5

Les pôles d'activité et services de soins

A. Balmès



Avenue Charles Flahault
34295 MONTPELLIER cedex 5
Tél. : 04 67 33 67 33 - Fax : 04 67 33 68 87
TRAMWAY : arrêt UNIVERSITÉS ou LAPEYRONIE

GERONTOLOGIE : Service de gérontologie clinique et Centre de prévention et de traitement des maladies du vieillissement.
Soins longue durée

Bellevue



1, place Jean Baume - 34295 MONTPELLIER cedex 5
Tél. : 04 67 33 67 33 - Fax : 04 67 33 91 75
BUS LIGNE 6 : arrêt PLAN des 4 SEIGNEURS

GERONTOLOGIE : Soins longue durée

La Colombière



39, avenue Charles Flahault
34295 MONTPELLIER cedex 5
Tél. : 04 67 33 67 33 - Fax : 04 67 33 88 96
TRAMWAY : arrêt UNIVERSITES ou LAPEYRONIE

PSYCHIATRIE : Psychiatrie adulte, MPEA.

Centre de soins, d'enseignement et de recherche dentaire



549, avenue du Professeur Louis Viala - 34295 MONTPELLIER cedex 5

Angle avenue de l'Europe et av. Gimmel
Tél. : 04 67 33 67 10 - Fax : 04 67 33 67 13
TRAMWAY : arrêt HAUTS DE MASSANE

NEUROSCIENCES TETE ET COU : Odontologie.

Centre Administratif André Bénech

191, avenue du Doyen Gaston Giraud
34295 MONTPELLIER cedex 5
Tél. : 04 67 33 67 33 - Fax : 04 67 33 67 70
TRAMWAY : arrêt LAPEYRONIE

LES SERVICES : Direction Générale, Stratégie et Développement, Politique médicale, Université, Formation médicale, Direction Communication et Extériorisation, Recherche Qualité, Gestion des Risques, Droits des Patients, Affaires Juridiques, Direction du Développement Social, Direction des Finances, Système d'Information et Télécommunication, Direction des Ressources Logistiques, Equipement et Travaux

Institut de Formation et des écoles

1146, avenue du Père Soulas - 34295 MONTPELLIER cedex 5
Tél. : 04 67 33 67 33 - Fax : 04 67 33 88 36
BUS LIGNE 7 : arrêt ROND POINT D'ASSAS

LES SERVICES : Formation initiale (9 écoles et instituts) ; formation continue service concours

Blanchisserie

UCP

Plateforme logistique

Parc Euromédecine LA ZOLAD
34295 MONTPELLIER cedex 5
TRAMWAY : arrêt EUROMEDECINE

Le CHRU, établissement de premier plan dans le paysage sanitaire en terme de capacité d'accueil et de traitement

les lits et places, les surfaces des bâtiments, les équipements lourds et les plateaux techniques.

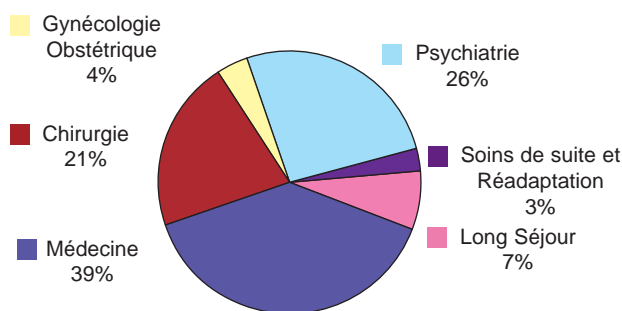
La capacité d'accueil en terme de lits et places :

Disciplines	Lits	Places	Total	Poids du CHRU dans l'HERAULT *	Tous Etablissements hors CHRU
Médecine	922	159	1081	50,63%	49,37%
Chirurgie	571	30	601	44,37%	55,63%
Gynécologie Obstétrique	88	22	110	47,01%	52,99%
Urgences	22		22		
Psychiatrie	364	350	714	44,13%	55,87%
SSR**	81	13	94	4,82%	95,18%
Long Séjour	186		186	17,82%	82,18%
TOTAL CHRU	2234	574	2808	33,48%	66,52%

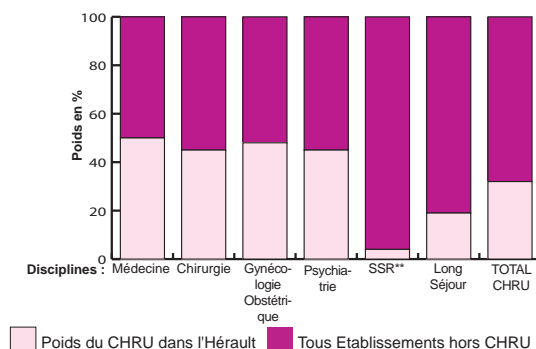
* tous types d'établissements confondus. Les 22 lits d'urgences sont intégrés dans la chirurgie. Source SAE 2005

** Soins de Suite et de Réadaptation. Les 22 lits d'urgences sont intégrés dans la chirurgie. Source SAE 2005

Répartition des lits et places par discipline :



Poids du CHRU en terme de capacité d'accueil dans le département :



Le CHRU de Montpellier totalise 2 808 lits et places qui se répartissent de la façon suivante :

65% en Court Séjour (Médecine, Chirurgie et Gynécologie obstétrique) localisés sur Lapeyronie, Arnaud de Villeeneuve, Saint Eloi, Gui de Chauliac et Antonin Balmès.

25% en Psychiatrie (situés sur La Colomnière, Lapeyronie et Saint Eloi)

3% en Soins de Suite et Réadaptation (localisés sur A. Balmès et Lapeyronie)

7% en Long Séjour (situés sur Bellevue et A. Balmès).

Le poids du CHRU en terme de potentiel d'accueil dans le département de l'Hérault, toutes disciplines confondues, de plus de 30% atteste de son statut de Centre Hospitalier Régional.

Etablissements	Lits	Places	Total	%
Lapeyronie	585	93	678	24,1%
Arnaud de Villeneuve	417	54	471	16,8%
Saint Eloi	351	59	410	14,6%
Gui de Chauliac	288	38	326	11,6%
La Colomnière	327	320	647	23,0%
A. Balmès	150	10	160	5,7%
Bellevue	116		116	4,1%
TOTAL	2 234	574	2 808	100%

Le groupe Lapeyronie - Arnaud de Villeneuve plutôt spécialisé dans le court séjour (près de 95% de ses lits et places) dispose de la plus grande capacité d'accueil avec 41% de la capacité totale.

Le groupe de la Colomnière (psychiatrie) - A. Balmès - Bellevue (court, moyen et long séjour gériatrique) représente 33% de la capacité d'accueil.

Enfin le groupe Saint Eloi - Gui de Chauliac représente 26 % de la capacité d'accueil qui se répartissent essentiellement dans des disciplines de court séjour et plus précisément de médecine et chirurgie.

Le CHRU, établissement de premier plan dans le paysage sanitaire en terme de capacité d'accueil et de traitement

les lits et places, les surfaces des bâtiments, les équipements lourds et les plateaux techniques.

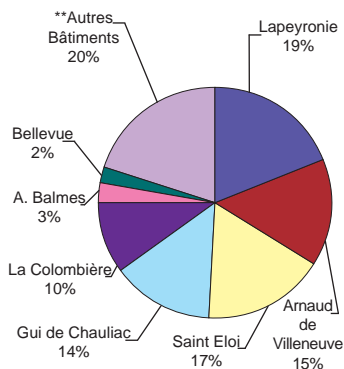
Lapeyronie	Lits	Places	Total
Médecine	241	72	313
Chirurgie	283	8	291
Urgences	21		21
Psychiatrie	19		19
Rééducation Fonctionnelle	21	13	34
Total	585	93	678
Arnaud de Villeneuve			
Médecine	256	32	288
Chirurgie	73		73
Gynéco-Obstétrique & Oncologie	88	22	110
Total	417	54	471
Saint Eloi			
Médecine	201	14	215
Féd. Médico Chirurgicale Digestive	132	15	147
Psychiatrie	18	30	48
Total	351	59	410
Gui de Chauliac			
Médecine	142	21	163
Chirurgie	146	17	163
Total	288	38	326
La Colomnière			
Psychiatrie	327	320	647
Bellevue			
Longs Séjours	116		116
A.Balmès			
Longs Séjours	70		70
Soins de Suite et Réadaptation	60		60
Médecine	20	10	30
Total	150	10	160

Le CHRU dispose d'une forte densité d'équipements et de plateaux techniques de haute technologie qui le positionne encore plus largement dans son rôle d'établissement référent de la région Languedoc-Roussillon.

Plateaux techniques	Equipements lourds
8 Blocs opératoires	3 IRM
63 Salles d'interventions	5 Scannographes
17 Laboratoires	5 Gamma Caméras
5 Plateaux de radiologie	1 Tep-Scan
	4 Appareils de Circulation Extracorporelle
	1 Lithotriporteur
	3 Séparateurs de Cellules
	5 Angiographes Numérisés
	2 Salles de Coronarographie
	25 Générateurs d'Hémodialyse

Parc Biomédical 2006 (en service au 01/01/07)	% valeur matériel utilisé
Imagerie	34,0
Laboratoires	14,3
Techniques Opératoires	14,1
Explorations fonctionnelles et surveillance	12,5
Anesthésie	11,5
Désinfection Stérilisation	2,7
Matériel de thérapie et suppléances	2,4
Suppléance Fonctionnelle	1,1
Divers	7,4
	Valeur
Parc biomédical en service	125 M€
«Age moyen» du matériel	7,9

Surfaces* des Bâtiments en M²



Lapeyronie : Extension : Brûlés = +13,5 m².
Arnaud de Villeneuve : Extension : Néonatalogie = +40 m².
Saint-Eloi : Démolitions : - 8445 m². Construction : + 9896 m². (Dont restructuration MIT* : - 2669 m²)
Centrale Electrique de secours : Démolition : -525 m² Construction : +512 m².
La Colomnière : Bungalows SUPA** = +512 m²

* Maladies Infectieuses Tropicales
 ** Secteur Universitaire de Psychiatrie Adulte

CHRU	409 561
Lapeyronie	80 717
Arnaud de Villeneuve	60 695
Saint Eloi	67 627
Gui de Chauliac	57 783
La Colomnière	41 172
A.Balmès	12 519
Bellevue	8 331
**Autres bâtiments	80 717

* SHON : Surfaces Hors Œuvre Nettes.

** (CFPH + BENECH + CRECHE BOUTONNET + UCP + LINGERIE + LOGISTIQUE + CSD + AUTISTE 1 & 2 + CPA + Structure Ext propriétés et Locations + IURC + Logements de fonction)

Surfaces des Espaces Verts*

*** parcs, pelouses, patios	810 284
-----------------------------	---------

* SHON : Surfaces Hors Œuvre Nettes

*** Propriétés foncières du CHRU de Montpellier

Le CHRU, producteur de soins et de services

liés aux missions hospitalo-universitaires

Les soins aux patients

Diversification du recrutement	En %
Agglomération de Montpellier	41
Hérault hors Agglomération Montpellier	28
Gard	10
Pyrénées Orientales	5
Aude	3
Lozère	2
Hors Région Languedoc Roussillon	12

La répartition du recrutement témoigne de l'attractivité du CHRU, de ses équipements et de ses équipes.

En effet, près de 60% des patients sont domiciliés en dehors de l'agglomération de Montpellier.

Un tiers des patients est domicilié en dehors du département de L'Hérault.

Volume d'Activité Clinique	MCO	Psychiatrie	Soins de Suite et de Réadaptation	Longs Séjours	Total
Entrées	83 304	3 484	835	91	87 714
Journées	443 006	115 350	25 367	66 921	650 644
Séances (HJ)	58 799	74 711	3 511		137 021
DMS	5,32	31,11	28,37	245,13	7,38
Taux d'Occupation	78,75	87,39	85,19	98,57	82,8
Naissances	3 005	Le niveau élevé du Taux d'Occupation témoigne à la fois d'un niveau d'activité important, dans toutes les disciplines, et de la reconnaissance de l'établissement dans son environnement.			
Accouchements	2 895				
Passages aux Urgences	72 941	Ce niveau élevé témoigne aussi de l'exploitation dans des conditions optimales de la structure et de ses équipements.			
Consultations Externes	411 367				

Volume d'Activité Médico-Technique	
Dans 8 Blocs Opératoires	2006
Nombre d'interventions	33 870
Dans 17 Laboratoires	
Nombre de B, P	194 256 684
Dans 5 Plateaux d'Imagerie	
ICR IMAGERIE	12 902 714
ICR EXPLORATIONS	4 362 949
ICR MEDECINE NUCLEAIRE	1 556 826
SCANNERS	37 111
I.R.M. (*)	14 224
TEP SCAN	2 399
(*) Dont co-utilisation	

Nombre de Greffes et Prélèvements		
	Greffes	Prélèvements
Cœur	12	12
Bi-Poumon	-	6
Foie	50	29
Rein	120	66
Pancreas		4
Moelle	176	-
Intestin		1
Action de développement des Greffes Rénales (Augmentation de 19 % par rapport à 2005)		

Le CHRU, producteur de soins et de services

liés aux missions hospitalo-universitaires

Focus sur l'activité de court séjour

Pôles d'Activité OAP*	Nombre de Séjours	% Séjours	% CMD** Non-Chirurgie	% CMD** Chirurgie
Autres prises en charge	23 393	17,48	98	2
Orthopédie, Rhumatologie	12 382	9,25	47	53
Uro-néphrologie	11 844	8,85	84	16
Digestif	10 615	7,93	77	23
Système nerveux	8 691	6,49	86	14
Chimiothérapie, radiothérapie, transfusion	7 789	5,82	100	0
Obstétrique	6 855	5,12	86	14
Pneumologie	6 427	4,80	94	6
Cardiologie	5 088	3,80	80	20
Psychiatrie, Toxicologie, Intoxications, Alcool	4 802	3,59	100	0
ORL, Stomatologie	4 751	3,55	57	43
Endocrinologie	4 441	3,32	85	15
Hématologie	4 025	3,01	95	5
Tissu cutané et tissu sous-cutané (dont chir obésité)	3 892	2,91	70	30
Maladie VIH	3 624	2,71	100	0
Ophthalmologie	3 420	2,56	45	55
Nouveau-nés	3 253	2,43	100	0
Gynécologie	2 733	2,04	40	60
Vasculaire interventionnel	2 718	2,03	100	0
Vasculaire périphérique	1 400	1,05	58	42
Maladies infectieuses (hors VIH)	1 177	0,88	97	3
Brûlures	249	0,19	52	48
Traumatismes multiples ou complexes graves	212	0,16	35	65
OAP inconnu (erreurs)	33	0,03	100	0
Total	133 814	100		

*OAP : OUTIL D'ANALYSE DU P.M.S.I.

**CMD : CATEGORIE MAJEURE DE DIAGNOSTIC

T2A - Valorisation de l'activité 2006

Hospitalisations MCO	100% T2A*	35% T2A*
Valorisation des GHS**	276 348 585	96 722 005
Valorisation des journées Extrêmes Haut	7 735 538	2 707 438
Valorisation des séjours Extrêmes Bas (à déduire)	-2 963 704	-1 037 296
Valorisation suppléments de Réanimation	18 133 320	6 346 662
Valorisation suppléments de Soins Intensifs	13 444 353	4 705 524
Valorisation suppléments de Surveillance Continue	2 219 855	776 949
Valorisation suppléments Réanimation Néonatal.	4 374 053	1 530 919
Valorisation Soins Intensifs Néonatal.	3 720 053	1 302 019
Valorisation Néonatal.	491 506	172 027
Valorisation forfaits dialyse en Hospitalisation Complète	991 068	346 874
Valorisation Prélèvements d'organe	326 132	326 132
Recette Totale (100% T2A)	324 820 760	113 899 252

2007
50% T2A

* T2A : Tarification à l'activité

** GHS : GROUPE HOMOGENE DE SEJOUR

Prestations	100 % T2A	35 % T2A
Consultations et Actes Externes	28 618 061	10 016 321
Forfaits Techniques	4 777 299	1 672 055
Passages aux Urgences***	1 360 650	476 228
IVG	289 198	101 219

***Valorisation des passages non suivis d'hospitalisation

Dépenses T2A accordées	2 006
Médicaments Couteux T2A*	17 251 840
Dispositifs Médicaux Implan- tables T2A*	13 018 919

Le CHRU, producteur de soins et de services

liés aux missions hospitalo-universitaires

Missions d'intérêt général

Une mission de recherche...

Etudes en cours en 2006 ayant pour promoteur	
Le CHRU	96
L'Industrie Pharmaceutique	207
Autres	221
Total	524

... et d'enseignement

Formation du personnel non médical	
Formation continue	Effectifs
Préparation aux concours et examens	313
Adaptation et perfectionnement	9670
Etudes promotionnelles	195
Formation initiale	Effectifs
Ecoles d'aides-soigantes	54
Ecoles paramédicales	885

Enseignement médical	Effectifs
Internes	441
Etudiants en Médecine (4, 5 et 6 ^{ème} année)	384
Etudiants en Pharmacie	132
Etudiants en Odontologie	161

Le CHRU, un acteur incontournable dans le paysage économique local

un grand consommateur de moyens mais aussi un grand producteur de richesses.

Le CHRU, premier employeur de la région Languedoc-Roussillon

Personnel Médical	Effectifs	ETP (*)
Hospitalo-Universitaires	155	77,1
Praticiens Hospitaliers	431	391,5
Odontologistes	60	15
Assistants	123	63
Attachés	532	147,7
Total Personnel Médical	1 301	694,3
Médecins en formation	441	435

(*) Equivalent Temps Plein

Personnel non Médical	Effectifs	ETP (*)	Recrutements en 2006
Personnel soignant et éducatif	5 768	5 400,8	339
Personnel technique	1 140	1 097,1	92
Personnel administratif	1 142	1 035,7	45
Personnel médico-technique	614	576,8	23
Total Personnel non Médical	8 664	8 110,4	499
Nombre de Contrats Aidés (CAE** et CAV***)	236		
Recrutements en CDD de contrats aidés	44		

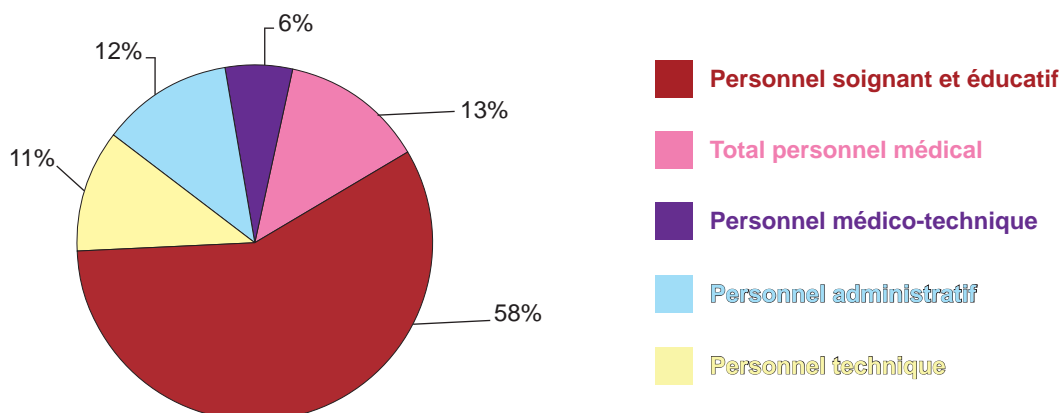
(*) Equivalent Temps Plein

(**) Contrat d'Accompagnement dans l'Emploi

(***) Contrat d'Avenir

Selon la dernière estimation de population (portant sur 2005*), le CHRU de Montpellier (Personnel Médical et non Médical) emploie une personne sur 10 au sein de la population active de l'unité urbaine de Montpellier. Il emploie 1 personne sur 20 au sein de la population active de la zone d'emploi de Montpellier (Montpellier, Ganges, Lodève, Sète).
*source INSEE

Répartition des effectifs par catégorie de personnel



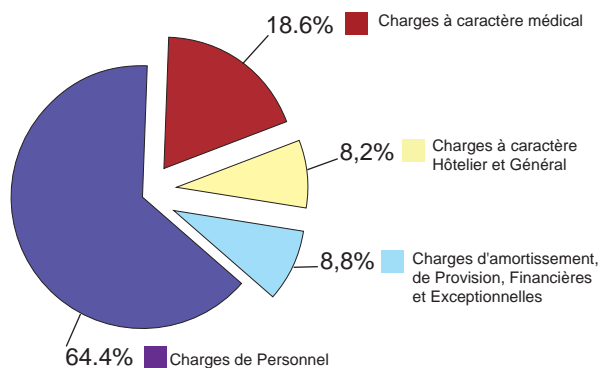
Le CHRU, un acteur incontournable dans le paysage économique local

un grand consommateur de moyens mais aussi un grand producteur de richesses.

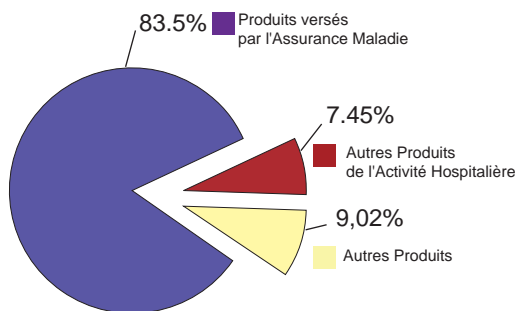
Le CHRU au septième rang des CHU par son budget

Dépenses d'Exploitation	en Millions d'€
Charges de Personnel	419,509
Charges à caractère Médical	120,835
Charges à caractère Hôtelier et Général	53,275
Charges d'Amortissement, de Provision, Financières et Exceptionnelles	57,435
TOTAL	651,054

Dépenses d'exploitation par Grand Groupe :



Recettes d'exploitation par Grand Groupe :



Recettes d'Exploitation	en Millions d'€
Produits versés par l'Assurance Maladie	532,050
Autres produits de l'activité Hospitalière	47,417
Autres produits	57,428
TOTAL	636,895

La logistique, une place importante dans la production des soins

Gestion des stocks

En 2006, 10 428 produits ont été gérés en stock dans le cadre d'une politique de gestion dynamique tendant à fonctionner au maximum en flux tendus.

51,78 % de ces produits sont des Dispositifs Médicaux, 28,08 % sont des Médicaments et 20,14 % sont des produits Médicaux et Hôteliers non stériles.

14 ETP sont affectés à cette activité (soit une diminution de 6,67 % par rapport à 2005)

Blanchisserie

67 ETP (soit une diminution de 10,67 % par rapport à 2005) et 3,96 millions d'€ (soit une diminution de 2,46 % par rapport à 2005) ont été affectés à cette activité pour traiter 3 155 tonnes (+ 0,57 % par rapport à 2005).

Le prix de revient global du kilogramme de linge traité s'est établi en 2006 à 1,25 euros soit une diminution de 11,97 % par rapport à 2005.

Restauration

Le nombre de repas servis en 2006 au CHRU s'élève à 2 086 155, parmi 380 catégories de menus adaptés. 167,5 ETP ont été affectés à cette activité, soit une diminution de 4,29 % par rapport à 2005.

Les moyens affectés représentent 13,53 millions € soit une augmentation de 2,11% par rapport à 2005.

Le prix de revient de la journée alimentaire, comprenant théoriquement deux repas, un petit déjeuner et un goûter s'élève en 2006 à 12,96 € (+ 2,37 % par rapport à 2005).

Entrées directes hospitalisation complète

Elles correspondent aux entrées en provenance de l'extérieur de «l'entité juridique» (CHRU)

Durée moyenne de Séjour

C'est le rapport entre le nombre de journées réalisées en hospitalisation complète et le nombre d'entrées (entrées directes + entrées mutations entre services).

Journées d'hospitalisation complète

Elles concernent les séjours dont la durée est supérieure à 24 heures

Séances

Elles concernent les séjours dont la durée est inférieure à 24 heures (traitement et cures ambulatoires, hospitalisations de jour, de nuit).

Taux d'occupation calculé d'après les journées facturées

C'est le rapport entre le nombre de journées effectivement réalisées - jour de sortie non compris - et le nombre de journées théoriques réalisables dans la structure considérée.

Place

Lit ou fauteuil à temps incomplet pour l'hospitalisation de jour ou de nuit et les traitements et cures ambulatoires.

Prix de revient (de la journée alimentaire, du kg de linge traité)

Il correspond aux charges d'exploitation liées à l'activité (charges de personnel, consommables, énergie, fournitures, amortissements et charges financières de l'équipement).