

# CHIFFRES CLÉS 2017

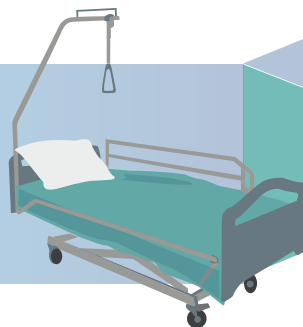


Centre  
Hospitalier  
Régional  
Universitaire  
de Nancy

CHRU  
NANCY

*Juin 2018*

# STRUCTURE



**1 578 lits**  
et **188 places\***  
et **25 postes de dialyse**

## Capacités d'accueil par site

**Brabois adultes**  
307 lits, 35 places

**Brabois enfants**  
146 lits, 31 places  
6 postes de dialyse

**Bâtiment Philippe Canton**  
150 lits, 61 places  
19 postes de dialyse

**Bâtiment Louis Mathieu**  
258 lits, 9 places

**Hôpital Central**  
326 lits, 14 places  
hors 15 lits saisonniers UPUP

**Maternité**  
135 lits, 18 places

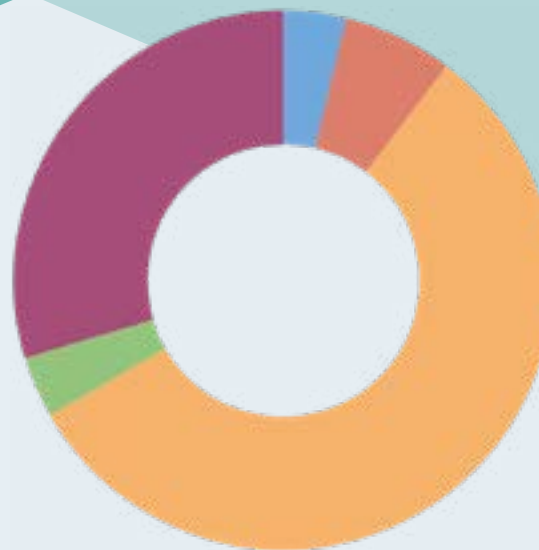
**Centre Saint-Stanislas**  
72 lits

**Hôpital Saint-Julien**  
93 lits

**Centre Émile Gallé**  
91 lits, 20 places

\* Structures accueillant des patients pour moins de 24h en chirurgie ambulatoire ou en hospitalisation de jour ou séance pour certains traitements

## Répartition des lits, places et postes par discipline



**Médecine** : 902 lits et 132 places  
dont 25 postes, hors 15 lits saisonniers UPUP

**Soins de longue durée** : 106 lits

**Soins de suite et réadaptation** : 60 lits

**Gynécologie-Obstétrique** : 71 lits et 8 places

**Chirurgie** : 439 lits et 48 places

# RESSOURCES HUMAINES



Le CHRU de Nancy est le premier employeur de Lorraine  
avec **9 684 personnes** soit **8 904,58 équivalents temps plein**

## Personnel non médical en équivalent temps plein moyen annuel

Services de soins  
(Soignants et médicaux) **4 705,09**

Hors soins  
(Administratifs, techniques et médico-techniques) **2 770,38**

**TOTAL : 7 475,47**

## Personnel médical en équivalent temps plein moyen annuel

Personnel hospitalier  
et hospitalo-universitaire **671,70**

Internes **757,41**

**TOTAL : 1 429,11**

## Formation

Le personnel a bénéficié  
de **8 836** départs en formation continue

**1 410**  
étudiants  
en médecine

## Cellule de la Mobilité

**4 420**  
entretiens réalisés  
depuis sa création

## Enseignement

**10 établissements** ont formé  
**5 624 professionnels**

aide-soignant  
ambulancier  
auxiliaire de puériculture  
infirmier  
infirmier anesthésie  
infirmier de bloc opératoire  
infirmier puériculteur  
manipulateur en électroradiologie  
sage-femme  
soins d'urgence



# QUALITÉ



## Enquête de satisfaction des patients 2017 (Source : enquête e-Satis, ministère de la santé)

- 75%** des patients sont satisfaits de la prise en charge de la douleur
- 78%** des patients sont satisfaits des soins reçus
- 70%** des patients sont satisfaits de leur séjour
- 81%** des patients recommanderaient le CHRU de Nancy à un proche s'il devait être hospitalisé pour la même raison

**500 000 €** versés par l'ARS de dotation grâce aux résultats de certification niveau B et au recueil des indicateurs obligatoires

### Résultats Indicateurs de qualité et de sécurité des soins de spécialité

- 94%** Prise en charge initiale de l'accident vasculaire cérébral, expertise neuro-vasculaire en MCO
- Prévention et prise en charge initiale de l'hémorragie du post-partum immédiat**
- 97%** Prévention de l'hémorragie lors de la délivrance après un accouchement
- 100%** Prise en charge initiale de l'hémorragie du poste-partum immédiat
- Qualité de la prise en charge des patients hémodialysés chroniques**
- 97%** Surveillance biologique du statut marital des patients traités par ASE
- 100%** Surveillance de l'état nutritionnel - statut nutritionnel
- 93%** Evaluation de l'accès à la transplantation rénale

# LOGISTIQUE




## Déménagement

**3 500 opérations**  
toutes activités confondues

## Déchets


**1 118 tonnes** de déchets DASRI\*  
**2 100 tonnes** d'ordures ménagères



**Courrier 120 000 plis et colis par mois**

## Blanchisserie

**2 904 tonnes** de linge ont été traitées  
soit plus de  
**11 169 kgs** par jour de travail



## Restauration

**2 114 445 repas** ont été servis  
aux patients et au personnel  
soit plus de **5 793 repas** par jour

# CONSULTATIONS ET HOSPITALISATIONS

	Consultations	Entrées directes hospitalisations complètes	Journées	Venues
Médecine	236 843	41 298	273 348	59 248
Chirurgie	208 361	30 321	142 120	15 040
Gynéco-Obstétrique	59 623	3 829	16 634	2 817
USLD		78	38 098	
SSR	7 572	1 060	20 874	
Odontologie	36 399			
Anesthésie	27 698			
<b>TOTAL</b>	<b>576 496</b>	<b>76 586</b>	<b>491 074</b>	<b>77 105</b>

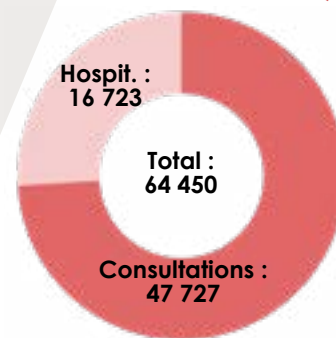
## URGENCES SAMU-SMUR



**24%**  
des passages aux urgences sont suivis d'une hospitalisation

Appels au SAMU : **506 692**  
Sorties SMUR terrestres : **4 086**  
Sorties SMUR hélicoptérées : **721**

Nombre de passages aux urgences adultes et enfants  
**90 866** soit **249** par jour



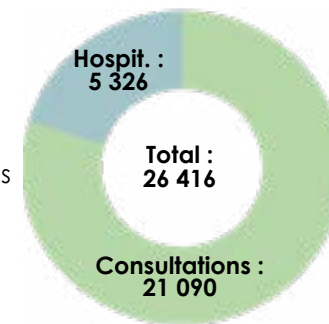
### Adultes

Hospitalisations **20,6%**  
Consultations **79,4%**



### Enfants

Hospitalisations **16,8%**  
Consultations **83,2%**



*Naissances*  
**3 038**

### Séjours

Durée moyenne de séjour :  
*(médecine-chirurgie-obstétrique)*

**5,87 jours**

Part des hospitalisations en ambulatoire :

**52,9%**

Taux de Chirurgie ambulatoire **37,8%**

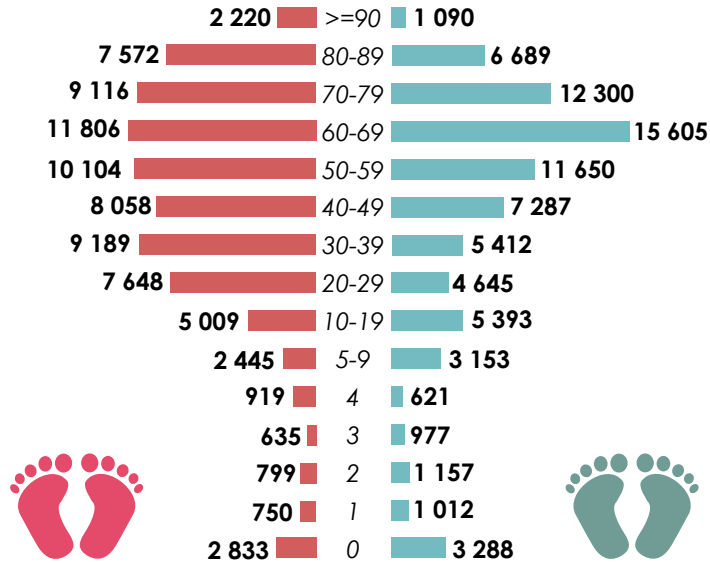
Taux de Chirurgie ambulatoire pédiatrique **59 %**

# ACTIVITÉ

159 382 patients

## Pyramide des âges

Nombre de patients par tranche d'âge et par sexe



dont 1 517 nouveau-nées

Tranches d'âge en années

dont 1 521 nouveau-nés



79 103 femmes  
49,60%

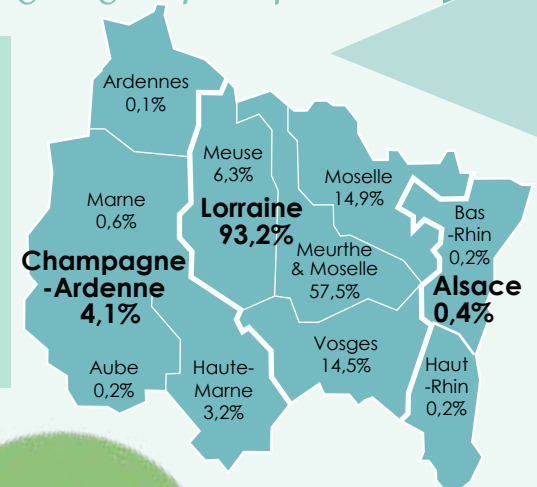


80 279 hommes  
50,40%

## Origine géographique

97,7% des patients du CHRU résident dans le Grand Est

2,3% viennent d'autres régions



## Mode d'entrée

Domicile : 123 922

Urgences : 24 818

Mutation ou transfert : 10 642

## Mode de sortie

Domicile : 142 469

Transfert vers SLD : 44

Transfert en HAD : 590

Transfert vers MCO : 9 475

Transfert vers psychiatrie : 659

Transfert vers SSR : 4 162

Décès : 1 983



## Centre Antipoison et Toxicovigilance

**16 687** dossiers de cas  
**1 865** demandes d'information  
**42 627** appels téléphoniques et actes de téléconsultation



### Télémédecine

**4 784** actes de téléexpertises neuroradiologiques  
**229** actes de téléconsultations  
**286** actes de téléexpertises AVC

### Prélèvements d'organes

Donneurs recensés : **82** (dont **10** « Maastricht 3 »)  
Prélèvements multi organes : **39** (dont **4** « Maastricht 3 »)  
Prélèvements : Cœur : **10** Poumon : **18** Foie : **25**  
Rein : **74** Pancréas : **5**



### Prélèvements de tissus

Cornées : **42**  
Peau : **7**  
Vaisseaux (Nb donneurs) : **2**  
Valves cardiaques : **2**  
Os longs massifs (Nb os prélevés) : **5**

### Greffes

Moelle : **157**  
Rein : **98**  
Cornée : **31**  
Cœur : **5**

## PLATEAUX TECHNIQUES

### Laboratoires

**2** accréditations

- **LBM** : 70% des examens de biologie médicale accrédités (norme NF EN ISO 15189)
- **LBE** : accréditation pour la recherche des légionelles (norme NF EN ISO/CEI 17025)

### Activité clinique

- 1** laboratoire de Biologie Médicale (LBM) regroupant **11** services de biologie
- 1** laboratoire d'anatomie et cytologie pathologiques regroupant **2** services
- 1** plateau d'urgence urbain
- 1** cellule de biologie délocalisée
- 1** laboratoire de biologie environnementale (LBE)
- 1** laboratoire de fœtopathologie
- 1** unité de thérapie cellulaire et tissus

réalisant **177 millions** de B et BHN  
**326 000** actes d'anatomie et cytologie pathologiques et  
**11 000** analyses de biologie environnementale

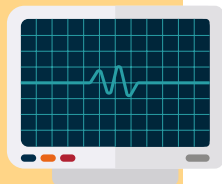
### Activité recherche

- 1** plate-forme de recherche clinique « Nancytomique »
- 1** Fédération Hospitalo Universitaire Arrimage impliquant **4** laboratoires

### Équipements de laboratoire

- 1** plate-forme de cytométrie
- 3** séquenceurs haut débit

# PLATEAUX TECHNIQUES



## Blocs opératoires

**47** salles d'opération et **3** salles d'endoscopie

**1** robot chirurgical pour **373** interventions

**820** interventions réalisées dans la salle hybride

**56 641** actes chirurgicaux

**3** équipements de Circulation Extra Corporelle

**765** actes sous Circulation Extra Corporelle

**5** consoles pour ECMO (Oxygénation Extracorporelle)  
dont **1** pédiatrique



## Autres équipements

**4** rétinographes numérisés

**3** ostéodensitomètres

**14** stations d'acquisition  
de vidéo EEG

## Activité médicale et chirurgicale

Endoscopies avec ou sans anesthésie : **22 041**

Examens de coronarographie : **2 363**

Angioplasties coronaires : **1 995**

Stimulateurs cardiaques : **471**

Assistance Circulatoire Mécanique : **1 097**

Défibrillateurs : **257**



## Imagerie médicale

**326 770** patients pris en charge sur les équipements d'imagerie  
du CHRU soit **1 302** par jour ouvrable

**109** échographes

**20** salles de radiologie conventionnelle et

**1** mammographe et **3** cone beam

**10** salles d'angiographie

**6** gamma caméras et **1** scintigraphe thyroïde

**7** IRM (dont **3** IRM 3T)

**6** scanners

**3** TEP Scan



## Dialyse

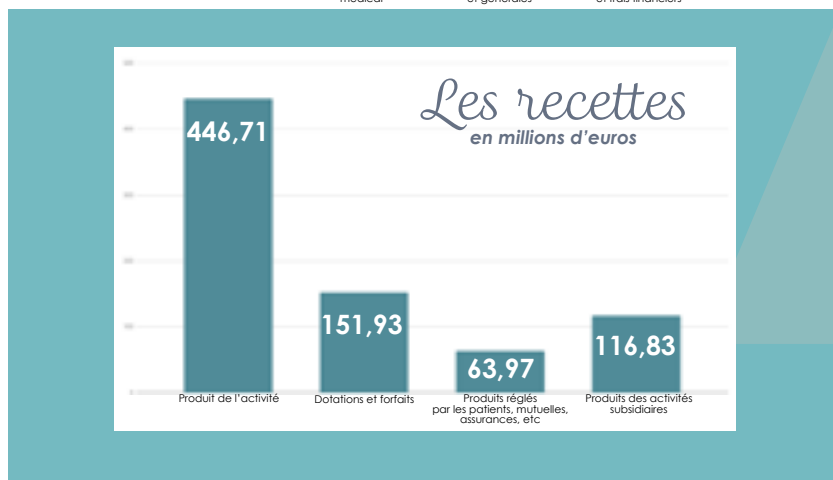
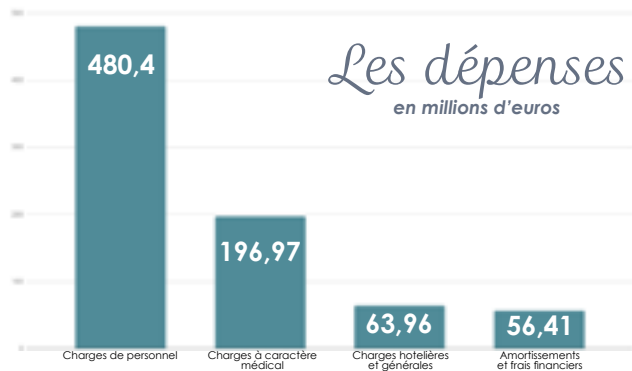
**32** générateurs de dialyse  
(parc de secours inclus)

**15** moniteurs d'épuration extra-rénale



# ACTIVITÉ ÉCONOMIQUE

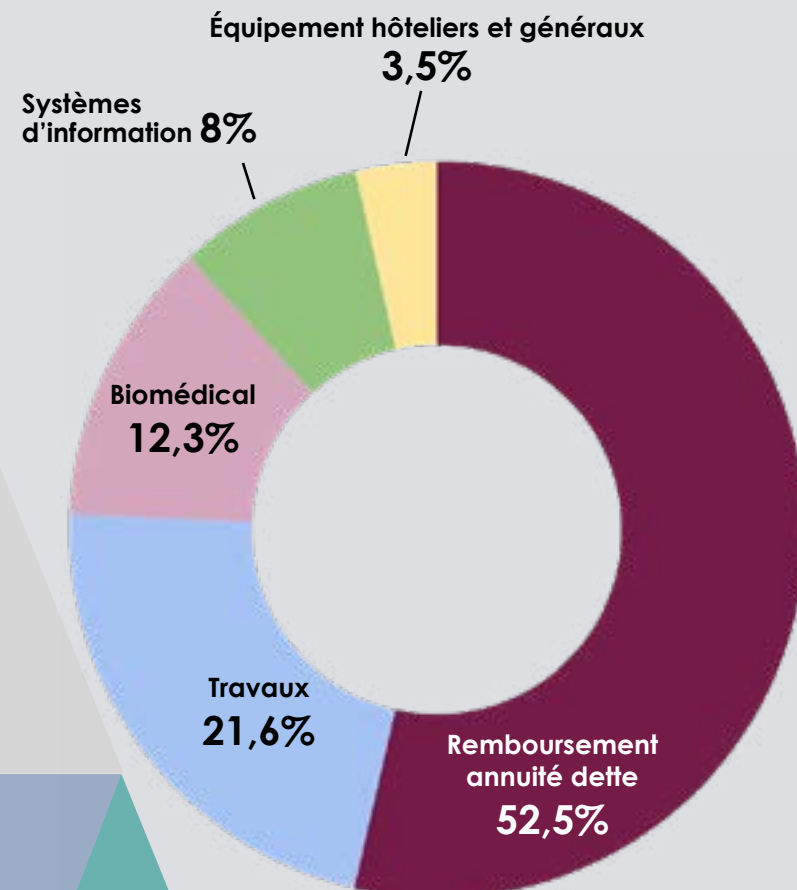
Des dépenses totales de **797,74 M€**  
avec **84,91 %** de dépenses de personnel et médicales



CHIFFRES CLÉS 2017 CHRU DE NANCY

## Les investissements

Le CHRU a réalisé **25,71 M€** d'investissements en 2017  
- 1,2M€ pour l'installation du TEPScan  
- 1,5M€ pour le déploiement du dossier patient informatisé  
- 1M€ pour la salle de neuroradiologie



CHIFFRES CLÉS 2017 CHRU DE NANCY

# MALADIES RARES



Le CHRU de Nancy a été labellisé pour les centres de référence suivants :

Maladies héréditaires du métabolisme

Mucoviscidose (Centre de Ressources et de Compétences - CRCM adulte et enfant)

Sclérose latérale amyotrophique

Maladie de Parkinson

Épilepsies rares adulte et enfant

Anomalies du développement et syndromes malformatifs

Maladies neuromusculaires adulte et enfant

Centre de ressources et de recherche sur la sclérose en plaques



# RECHERCHE BIOMÉDICALE & INNOVATION

Les professionnels de la recherche

Personnels médicaux et non médicaux : **130,9 ETP** (177 personnes physiques)

Structures de recherche labellisées

**1** Centre d'Investigation Clinique avec trois modules :

CIC Pluri thématique (CIC-P), CIC Epidémiologie Clinique (CIC-EC), CIC Innovation Technologique (CIC-IT)

**1** Centre de Ressources Biologiques (CRB)

**1** Plateforme d'Aide à la Recherche Clinique

Succès aux appels à projets

**3** appels à projet nationaux

**2** PHRC inter régionaux

**3** appels à projets Jeunes Chercheurs

**2** appels à projets Paramédicaux

La recherche institutionnelle

**180** essais cliniques à promotion CHRU

**26** nouveaux essais cliniques promus

**134** protocoles de recherche observationnelle


**50** collections biologiques dont la cohorte Stanislas

La recherche partenariale

**880** études en cours promues par des partenaires extérieurs (institutionnels et industriels)

**101** nouveaux essais cliniques promus par des industriels

**92** nouveaux essais cliniques promus par des institutionnels



Centre Hospitalier Régional Universitaire de Nancy

**03 83 85 85 85**

**[www.chru-nancy.fr](http://www.chru-nancy.fr)**



Conception & réalisation : Direction de la Communication du CHRU de Nancy, 2018.