



Centre
Hospitalier
Universitaire
de Nice

Chiffres clés 2012

CAPACITÉ

Lits et places par établissement

Le CHU de Nice c'est **1 602** lits & **155** places.



Cimiez

322 lits et 4 places



Archet 1 & 2

552 lits et 73 places



Pasteur

307 lits et 67 places



Saint-Roch

218 lits et 11 places



Tende

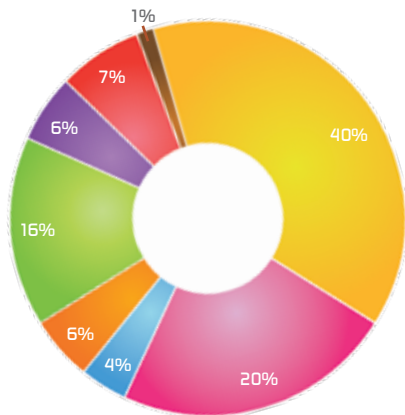
203 lits

Autres structures :

- Institut Universitaire de la Face et du Cou (CHU-CAL) : 45 lits
- ESPIC Hôpitaux Pédiatriques de Nice (CHU-Lenval) : 125 lits et 100 places

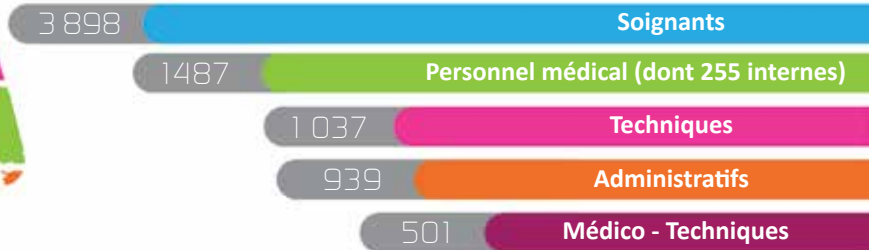
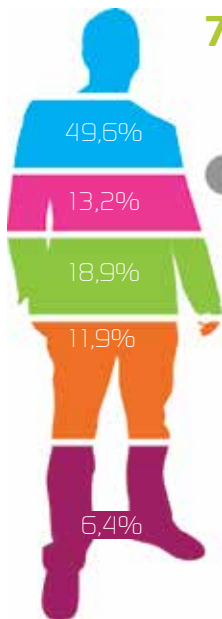
Lits et places par discipline

- Médecine : **613 lits et 96 places**
- Chirurgie : **355 lits et 18 places**
- Gynéco-obstétrique : **63 lits et 11 places**
- Psychiatrie : **70 lits et 25 places**
- Soins de suite et de réadaptation : **275 lits et 5 places**
- Soins de longue durée : **101 lits**
- EHPAD : **123**
- Urgences : **22**



Moyens humains

7 862 employés au CHU de Nice.



ACTIVITÉ

Activité CHU

Nombre d'entrées directes **58 784**

Nombre de journées **508 318**

Nombre de séances **61 916**

Nombre de consultations **580 451**

Nombre d'accouchements **2 706**

Activité EHPAD

Nombre de journées **44 844**

Urgences



Adultes
78 938



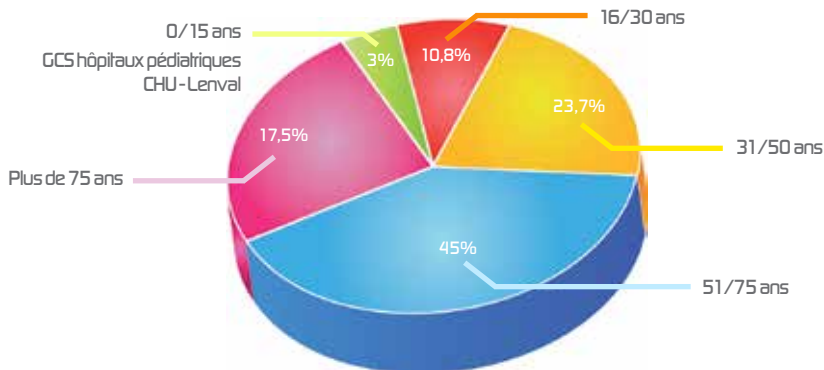
Enfants*
54 062

* Données GCS Hôpitaux pédiatriques de Nice CHU-Lenval.



Répartition du nombre de patients hospitalisés par tranche d'âge

Cf. graphique des données PMSI



Activité de greffes

Nombre de transplantations : **117**




Reins
95



Foie
20



Intestin
2



Activité de prélèvement de greffons

Nombre de donneurs : **22**

Nombre de prélèvements : **78**



Reins
43



Coeur
7



Foie
16



Poumons
10

Activité de greffes de moelle osseuse

Allogreffes 46

Autogreffes 19

Activité de prélèvement de tissus

Cornées 23

Vaisseaux 15

Valves 4

Activité de greffes de tissus

Cornées 22



SAMU - SMUR

Nombre appels centre 15



354 354



Nombre interventions
SMUR terrestre

5 031



Nombre interventions
SMUR hélicoptérée

408

Activités médico-techniques en actes



Activité totale du pôle Laboratoires
(secteurs hospitalisés, externes
et extérieurs) en coefficients
(B+BHN+BRE+P+AHC)

174 626 954



Nombre d'actes
de dialyse

16 913



Imagerie
médicale

274 072



PLATEAU TECHNIQUE

Imagerie médicale et exploration fonctionnelle

Gamma camera	1
IRM	3
Scanner	4
Salle de neuroradiologie interventionnelle biplan	1
Angiographie numérisée	3
Tomographie à cohérence optique	1
Salle d'électrophysiologie numérisée	1
Système d'exploration du système nerveux autonome	1
Salle de coronarographie	1
Systèmes de navigation (cardiologie et pneumologie)	2
Microscope multi laser pour diagnostic avancé des mélanomes	1
Tomographe à Emission de Positons	1

Equipement de thérapie et de chirurgie

Lithotriteur extra corporel	1
Système de neuro-navigation	1
Systèmes de navigation (ORL et pneumologique)	2
Robot Da Vinci	1
Prostatron	1
Caisson hyperbare	1
Dispositif robotisé d'assistance à la neurochirurgie stéréotaxique et tumorale	1
Laser ophtalmologique Nd : YAG 532 nm à diode à doublage de fréquence PASCAL (pattern scan laser) pour traitement des rétinopathies, de la DMLA	1

Plateau technique de biologie médicale

Automates multiparamétriques de biochimie	11
Automates multiparamétriques d'immuno enzymologie	14
Automates multiparamétriques d'hémostase	6
Chaîne robotisée d'hématologie (numération formule, colorateur de lames)	1
Automates d'hématologie (numération formule)	6
Chaînes de chromatographie en phase liquide	8
Chaînes de chromatographie en phase gazeuse	4
Spectromètres d'absorption atomique	2
Spectromètres de masse (dont 2 LC-MS/MS et 1 CPG-SM/SM)	6
Analyseurs d'images (caryotype)	5
Analyseurs d'images (technique de FISH)	4
Postes de transmission d'images	4
Thermocycleurs (biologie moléculaire)	20
Séquenceurs de biologie moléculaire	12
Extracteur d'acide nucléique	9
Automates de PCR quantitative	7

Secteur logistique



Restauration :
Nombre de repas servis
aux patients

2 004 548



Transports (Ambulance et VSL)

45 553



Blanchisserie :
kg linge traités

2 423 795

Attractivité : ensemble court séjour

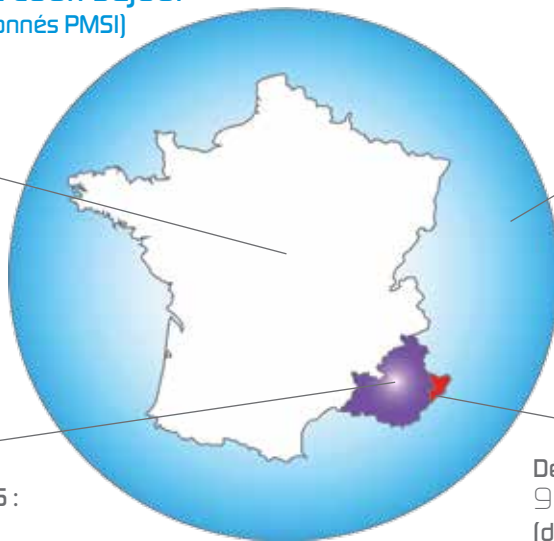
(calcul sur base des séjours donnés PMSI)

France hors PACA :
4 357

Pays étrangers :
1679
(dont 402 d'Italie et
457 de Monaco)

Région PACA hors 06 :
7 771

Département 06 :
96 234
(dont 30 786 de Nice)



DEMARCHE QUALITE, RISQUES

Dynamique qualité au sein des pôles

Tous les pôles cliniques et médico-techniques (**16 pôles**) ont signé l'avenant qualité au contrat de pôle :

➔ **47 référents** qualité animent la démarche au sein des pôles (**20 médecins - 21 soignants - 6 administratifs**).

➔ **92 rencontres** référents qualité/DQRE dont **38 commissions qualité**.

➔ **76 participants** aux 1ères rencontres qualité des pôles en octobre 2012.

Satisfaction patient

- ➔ Prestation médicale : **90.2%**
- ➔ Prestation paramédicale : **91.4 %**
- ➔ Prestation administrative : **85.5%**
- ➔ Prestation hôtelière : **79%**
- ➔ Score de satisfaction global : **8.75 / 10**
- ➔ Nombre de questionnaires recueillis : **6 784**

Plaintes et réclamations

- ➔ Plaintes reçues : **150** soit 2.5 plaintes pour 1000 hospitalisations
- ➔ Taux de participation des usagers aux réunions CRUQPC : **67%**



DEVELOPPEMENT DURABLE

Qualité de vie au travail

Indicateur 6 : Taux d'absentéisme

Taux d'absentéisme global au CHU : 7,24% soit environ 445 agents/jour
Inférieur à la moyenne des établissements du panel CLARTE avec un taux de 8,10%

Indicateur 7 : Taux de turn-over du personnel

En 2011 : 10,08% En 2012 : 9,09%

Tri des déchets récoltés

815 tonnes de DASRI*

94 tonnes de cartons

15 tonnes de déchets toxiques

13 tonnes de papier

12 tonnes de déchets verts

4 tonnes de déchets menuiserie

1 tonne de tubes fluo

708 kg de DEEE**

625 kg de piles

403 kg de bouchons

323 kg de cartouches d'encre

114 kg d'ampoule

1290 L d'huile alimentaire

980 L d'huile voiture

101 Unités de pneu

Audits DASRI* / Ordures Ménagères

125 unités auditées

Résultat : 80 % conformité aux bonnes pratiques

Blanchisserie

2 423 795 kg de linge traité

En 2011 : 9,6 litres d'eau / kg de linge lavé

En 2012 : 8,9 litres d'eau / kg de linge lavé

*Déchets d'activités de soins à risque infectueux

**Déchets d'équipements électriques et électroniques

Consommation énergétique

Électricité

2011	2012
41 311 116 kwh	40 987 461 kwh
Différence 2011/2012 -0,8%	

Vapeur

2011	2012
22 855 tonnes	20 523 tonnes
Différence 2011/2012 -10,2%	

Gaz

2011	2012
16 667 024 kwh	18 312 675 kwh
Différence 2011/2012 + 9,9%*	
<small>* Attention à l'interprétation, variations régulières des tarifs du gaz.</small>	

Consommation de carburants (transports sanitaires : 45 553)

Consommation tout carburant (2012/2011)	-0,09%
Consommation G. O (2012/2011)	+6,58%
Consommation S. P (2012/2011)	-24,49%

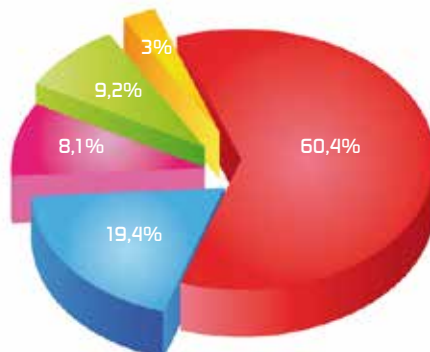
Les moyens financiers

Montant total réalisé

574 921 638 €

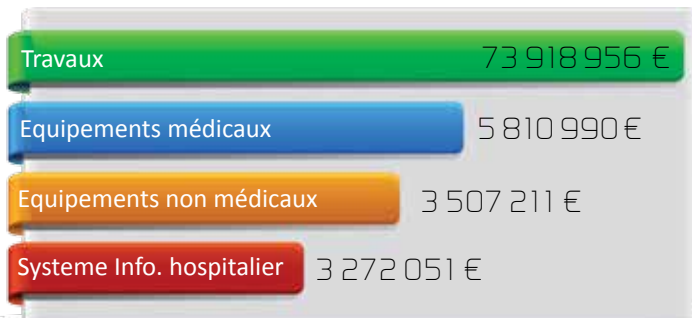
Dépenses d'exploitation

- ➔ Secteur personnel : **347 001 543 €**
- ➔ Secteur médical : **111 690 048 €**
- ➔ Amortissement/Provisions : **46 331 913 €**
- ➔ Secteur hôtelier : **52 952 925 €**
- ➔ Charges financières et exceptionnelles : **16 945 209 €**



Dépenses d'investissement

86 509 208 €



Dépenses de formation

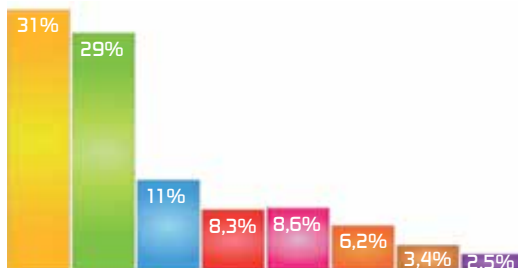
	2011	2012
Formation continue	2 088 137 €	2 294 525.50 €
Etudes promotionnelles	3 251 511 €	3 271 996.13 €
% annuel des agents partant en formation	57,71 %	71.79 %

Enseignement / Recherche

L'enseignement

1 456 étudiants

- Etudiants Médecine : **447**
- Etudiants infirmiers : **420**
- Etudiants kinésithérapeutes : **160**
- Etudiants Sages-femmes : **120**
- Etudiants en odontologie : **125**
- Etudiants Aides Soignants : **90**
- Etudiants à la formation d'ambulanciers : **50**
- Etudiants Infirmiers anesthésistes : **37**



La recherche

911 Essais cliniques en cours en 2012

	2011	2012
Nbre d'essais cliniques CHU de Nice promoteur en cours	131	113
Programme hospitalier de recherche clinique (PHRC : API, APN)	39	31
Nbre d'études menées avec des laboratoires en cours	374	377
Nbre de projets de recherche multicentriques en cours	382	421
Nbre de Programmes de Soutien aux innovations en cours	18	19
Nbre de publications scientifiques	485	642
Nbre de brevets en cours (en copropriété)	8	9
Nbre de projets relevant de l'Innovation	12	11
Postes d'accueil CNRS	1	2
Contrats d'interface INSERM chercheur et médecin	17	14



Hôpital de Cimiez

4, avenue Reine Victoria - CS 91179 - 06003 Nice Cedex 1

Tél. : 04.92.03.77.77

communication@chu-nice.fr - www.chu-nice.fr

