

002
004
005
003 006
004 007
005
006
007 008
009
009
010
011
012
013
010
011
012
013
014

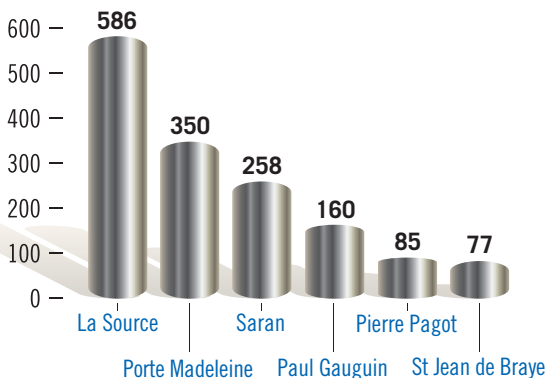
Les chiffres clés 2009



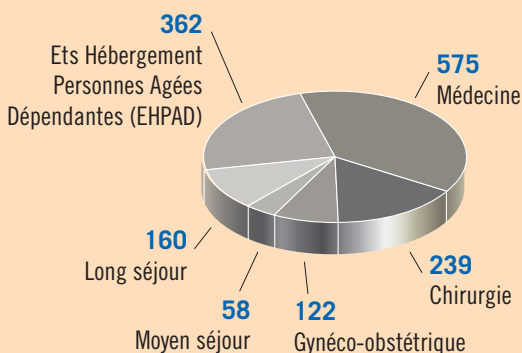
Capacité d'accueil : 1 516

1 433 lits et 83 places installés

Nombre de lits et places par établissement



Nombre de lits et places par discipline



Plateau technique

- 1 _____ Tep Scan
- 2 _____ IRM
- 3 _____ scanners (dont 1 dédié à la simulation et au centrage en radiothérapie)
- 3 _____ appareils d'angiographie numérisée (dont 2 salles de coronarographie)
- 2 _____ accélérateurs de particules
- 3 _____ gamma caméras
- 17 _____ postes de dialyse
- 1 _____ lithotripteur (1 vacation par mois)

BLANCHISSERIE

2 115 576 _____kilos de linge lavé
soit **8 395** kilos par jour ouvrable

RESTAURATION

1 308 938 _____repas servis
soit **3 586** repas par jour

PARC AUTOMOBILE

872 860 _____kilomètres parcourus
soit **2 391** kms par jour

STÉRILISATION

2 544 _____m³ stérilisés

PHARMACIE

42 399 _____lignes de commandes

CRÈCHES – GARDERIE

312 _____enfants inscrits

24 776 _____journées

201 811 _____heures

ENSEIGNEMENT

3 _____instituts de formation
(7 filières de formation)

799 _____élèves

PUBLICATIONS – RECHERCHE

75 _____nouveaux dossiers d'essais cliniques ouverts

6 _____études promues par le CHR d'Orléans

3 _____programmes de soutien des techniques
innovantes coûteuses

1 _____équipe Inserm

Activité

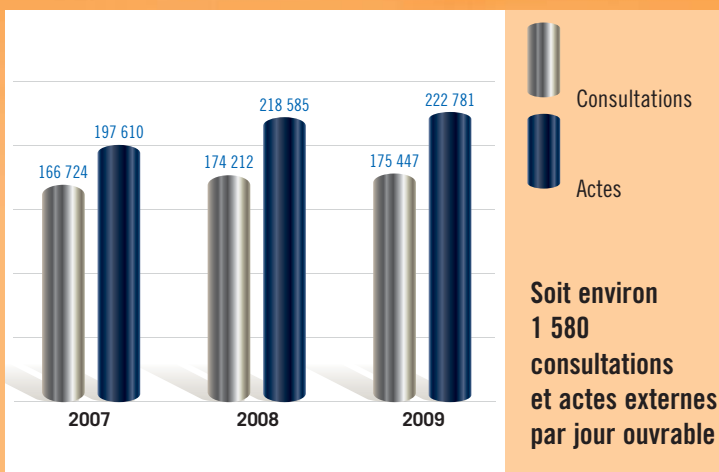
Hospitalisation

Court séjour MCO	Séjours	Autres	Entrées
Médecine	52 240	SSR	449
Chirurgie	14 824	Long séjour	126
Gynéco-obstétrique	7 150	Ehpad	403
Total court séjour	74 214	Total	978

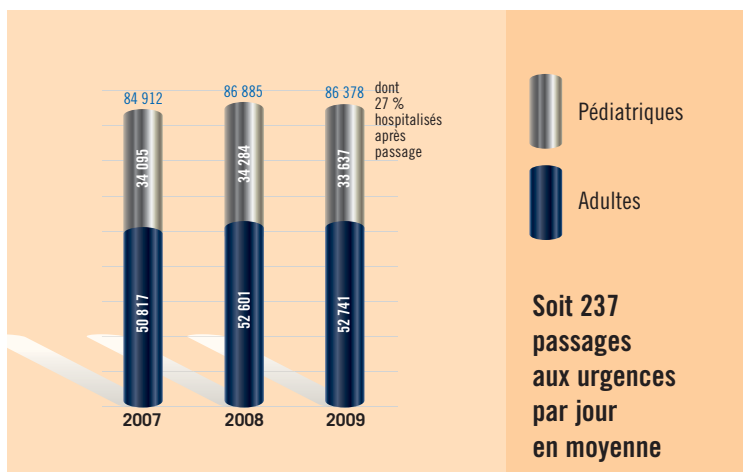
En hospitalisation complète	Durée moyenne de séjour	Taux d'occupation
Médecine	5,4	88 %
Chirurgie	4,4	78 %
Obstétrique	4,5	80 %
Total court séjour	5,0	85 %

Le nombre total de journées d'hospitalisation s'élève à 464 471 soit +1% par rapport à 2008

Activité externe



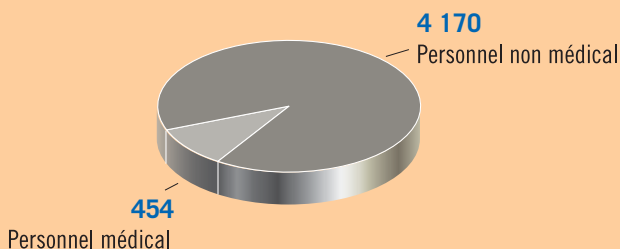
Passages aux urgences, dont hospitalisés après passage (en %)



Autres activités

		Evol. 09/08
Séances (dialyse et radiothérapie)	30 842	↗
Laboratoires (actes B-BHN-P et PHN en coefficient)	74 520 127	↗
Explorations fonctionnelles (actes CCAM)	24 442	↗
Anesthésie (actes CCAM)	27 743	↗
Imagerie (actes CCAM)	251 345	↘
Nombre d'examens de scanners	20 905	↗
Nombre d'examens d'IRM	7 444	↗
Nombre d'examens du Tep scan	1 793	↗
Interventions chirurgicales	18 634	↗
Prélèvements d'organes	102	↗
Naissances	4 393	↗
	soit 12 par jour en moyenne	
Appels reçus au SAMU (nombre de dossiers ouverts)	105 145	↗
	soit 288 par jour en moyenne	
Interventions du SMUR	3 737	↘
	soit 10 par jour en moyenne	

Effectifs : 4 624 personnes



Le personnel médical

	Evol. 09/08
Praticiens temps plein	231 ↗
Internes	90 ↗
Attachés	69 ↗
Assistants	28 ↘
Praticiens contractuels, PAC	24 ↘
Praticiens temps partiel	12 ↘
Total	454 ↗

Le personnel non médical

	Evol. 09/08
Soignant et éducatif	2 836 ↗
Technique	590 →
Administratif	344 ↗
México-technique	257 ↗
Secrétaires médicales	143 ↗
Total	4 170 ↗

Nombre de professionnels au 31 décembre 2009

Dépenses

94,5 M€
d'investissements

350 M€ (tous budgets confondus)
de dépenses d'exploitation
soit 960 K€ par jour

