

Les 6 établissements des Hôpitaux Universitaires de Strasbourg



| | |
|------------------|-----|
| Hôpital Civil | |
| Lits | 975 |
| Places et postes | 197 |



| | |
|------------------------|-----|
| Hôpital de Hautepierre | |
| Lits | 867 |
| Places | 36 |



| | |
|-------------------------|-----|
| Hôpital de la Robertsau | |
| Lits | 398 |
| Places | 10 |



| | |
|--|----|
| Centre de chirurgie orthopédique et de la main CCOM | |
| Lits | 75 |
| Places | 9 |



| | |
|---|----|
| Hôpital de l'Elsau Centre Psychothérapique pour Enfants et Adolescents | |
| Lits | 12 |
| Places | 30 |



| | |
|--|----|
| Hôpital du Neuhof Maison de Retraite "La Faisanderie" | |
| Lits | 95 |



1 place de l'hôpital
BP 426
67091 Strasbourg Cedex
03 88 11 67 68
www.chru-strasbourg.fr

CHIFFRES CLÉS 2010 LES HÔPITAUX UNIVERSITAIRES DE STRASBOURG

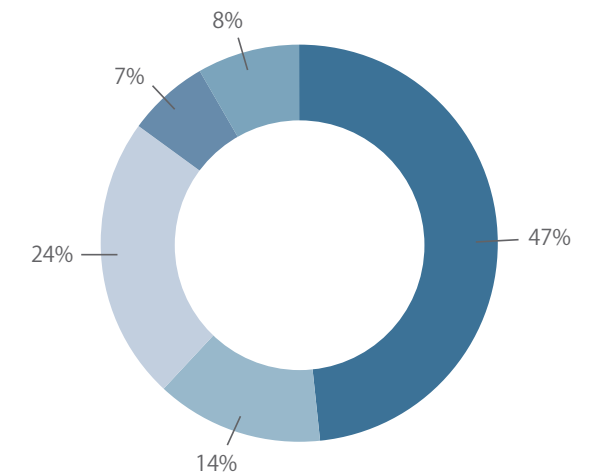


Le 1^{er} budget public de la région Alsace

| | |
|----------------------------------|---------------|
| Budget 2010 (en M€) | 840,92 |
| Investissement | 57,58 |
| Exploitation | 783,34 |

| | |
|-------------------------------|---------------|
| Recettes (en M€) | 782,63 |
| Court et moyen séjour | 750,90 |
| Long séjour | 6,97 |
| Maison de retraite | 7,78 |
| Autres budgets annexes | 16,98 |

| | |
|--|---------------|
| Dépenses (en M€) | 783,34 |
| Personnel non médical | 369,70 |
| Personnel médical | 107,00 |
| Dépenses médicales | 188,66 |
| Hôtellerie, restauration | 54,71 |
| Autres (frais fin., amortissement,...) | 63,27 |



La capacité d'accueil

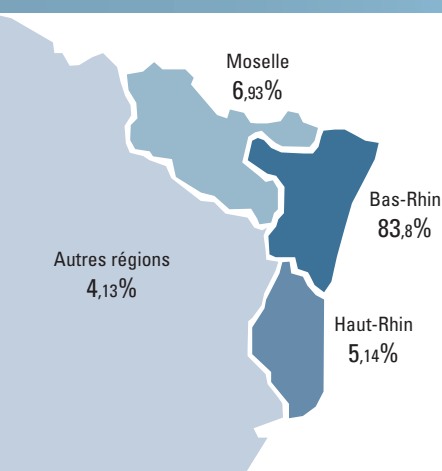
| | Lits | Places et postes | Total |
|---------------------------------|--------------|------------------|--------------|
| Médecine | 1 032 | 134 | 1 166 |
| Chirurgie | 750 | 24 | 774 |
| Gynécologie-obstétrique | 97 | 10 | 107 |
| Total court séjour (MCO) | 1 879 | 168 | 2 047 |
| Psychiatrie | 92 | 75 | 167 |
| Hémodialyse (postes) | - | 39 | 39 |
| Soins de suite et réadaptation | 30 | - | 30 |
| Réadaptation personnes âgées | 66 | - | 66 |
| Soins de longue durée | 128 | - | 128 |
| Maisons de retraite | 227 | - | 227 |
| Total CHU | 2 422 | 282 | 2 704 |

A la pointe de l'innovation et de la recherche

| | |
|---|-------|
| Recherches en cours financées par les crédits hospitaliers (HUS et ministère) | 86 |
| Recherches financées par les partenaires externes | 209 |
| Patients inclus dans des études en cours promues par les HUS | 1085 |
| Patients inclus dans des études à promoteurs extérieurs | 574 |
| Nombre de publications (2004-2009) | 3 208 |
| Equipes labellisées (dont Université : 3, INSERM : 1, CNRS : 4)* | 20 |

*Ces chiffres sont en cours d'évolution

La provenance géographique



Répartition des 76 896 patients différents accueillis

L'activité

| | |
|-------------------------|------------------|
| Durée moyenne de séjour | 8,9 jours |
| Séances d'hémodialyses | 18 324 |

Nombre de séjours

| | Hosp. complète | Hosp. jour et séances | Total |
|------------------------------------|----------------|-----------------------|----------------|
| Médecine | 48 219 | 73 461 | 121 680 |
| Chirurgie | 25 656 | 8 366 | 34 022 |
| Obstétrique | 3 688 | 1 458 | 5 146 |
| Total court séjour (M.C.O.) | 77 563 | 83 285 | 160 848 |

| | Hosp. complète | Hosp. jour et séances | Total |
|--------------------------------|----------------|-----------------------|-------|
| Psychiatrie | 1 890 | 765 | 2 655 |
| Soins de suite et réadaptation | 1 521 | 0 | 1 521 |

Nombre de journées

| | Hosp. complète | Hosp. jour et séances | Total |
|--------------------------------|----------------|-----------------------|--------|
| Psychiatrie | 31 210 | 18 269 | 49 479 |
| Soins de suite et réadaptation | 30 572 | 0 | 30 572 |

La prise en charge en urgence

| | |
|-----------------------|---------|
| Passages aux urgences | 119 928 |
| dont pédiatrie | 36 170 |

Obstétrique

| | |
|---------------|-------|
| Accouchements | 2 753 |
|---------------|-------|

Greffes

| | |
|---------------|-----|
| Mœlle osseuse | 118 |
| Rein | 87 |
| Foie | 58 |
| Poumon | 21 |
| Cœur | 17 |

Imagerie médicale

| | |
|-------------------------|---------|
| Actes de radiologie | 246 132 |
| Examen de scanographie | 59 298 |
| Examens d'IRM | 19 090 |
| Examens de gamma-caméra | 12 354 |
| Examens de TEP-TDM | 3 577 |

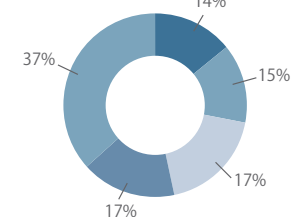
Le 1^{er} employeur d'Alsace

Le personnel..... 11 445 salariés

| | |
|---|-------|
| Personnel médical | 2 827 |
| Personnel non médical (personnes physiques) | 8 618 |
| dont personnel non médical (équivalent temps plein) | 8 088 |

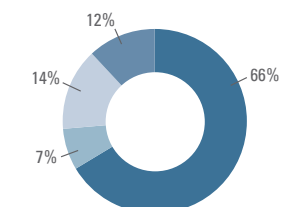
Le personnel médical2827

| | |
|-----------------------------------|-------|
| Médecins hospitalo-universitaires | 403 |
| Médecins hospitaliers | 408 |
| Attachés | 492 |
| Internes résidents | 486 |
| Autres étudiants hospitaliers | 1 038 |



Le personnel non médical8618

| | |
|----------------------|-------|
| Soignant et éducatif | 5 716 |
| Médecino technique | 635 |
| Technique | 1 239 |
| Administratif | 1 028 |



L'enseignement

7 écoles et instituts forment plus de 1 200 professionnels de santé dans 10 filières différentes.

| | |
|---|------------------------|
| Institut de Formation en Soins Infirmiers | |
| DE* d'infirmier | 492 étudiants |
| DE d'Aide-Soignant | 70 élèves |
| Institut de Formation en Masso-Kinésithérapie | 190 étudiants |
| Ecole de Sages-Femmes | 118 élèves |
| Ecole d'infirmiers anesthésistes | 42 élèves |
| Ecole Régionale de Puériculture | |
| DE de puéricultrice | 45 étudiants |
| DE d'Auxiliaire de Puériculture | 60 élèves |
| Centre d'Enseignement des Soins d'Urgence | |
| DE d'ambulancier | 49 étudiants |
| Attestation de formation d'auxiliaire ambulancier | 120 stagiaires |
| Institut de Formation des Cadres de Santé | 37 étudiants |
| Total | 1 223 étudiants |

*DE : diplôme d'état

Un plateau technique performant

Imagerie médicale et exploration fonctionnelle, thérapie et chirurgie

- 1 TEP-TDM
- 6 Scanners
- 3 Gamma caméras
- 4 IRM
- 4 Salle d'angiographie numérisée rotationnelle 3D
- 3 Salle angiocardiographie numérisée
- 16 Salles de radiologie numérisée
- 1 Ostéodensitométrie
- 52 Salles d'opération ou d'intervention
- 5 Cec (circulation extra corporelle)
- 1 Robot d'assistance en vidéocoelochirurgie
- 2 Bistouris radiofréquence
- 34 Systèmes de vidéoendoscopie opératoire
- 21 Echographes avec doppler couleur
- 2 Echoendoscopes
- 1 Lithotriptideur
- 1 Caisson hyperbare multiplaces
- 6 Photocoagulateur + laser + phakoémulsificateurs

Laboratoires

- 1 Chaîne d'automatisation comprenant 2 automates de biochimie et 2 automates d'immuno-analyses
- 5 Automates multiparamétriques de biochimie
- 4 Automates de numération-formule sanguine
- 5 Automates d'hémostase
- 4 Appareils d'amplification sélective et quantitative de l'ADN
- 3 Cytomètres de flux
- 5 Séquenceurs capillaires d'ADN
- 23 Automates d'immuno-analyse

L'activité logistique

Services économiques

| | |
|---------------|--------------|
| Repas servis | 2 437 498 |
| Linge blanchi | 4 117 tonnes |

Pharmacie

| | |
|--|--------|
| Achats de produits pharmaceutiques hors rétrocessions (M€) | 133,70 |
| Nombre de références | 22 788 |

Centre Régional d'Informatique Hospitalière (CRIH)

| | |
|-----------------------|--------|
| Nombre d'applications | 214 |
| Nombre d'utilisateurs | 11 320 |