

## Cahier statistique

# Chiffres clés

Rétrospective du travail accompli au service du public par les 319 000 professionnels des 32 centres hospitaliers régionaux et universitaires (CHRU), la publication de leurs chiffres clés agrégés au 31 décembre 2011 (1) est avant tout une volonté d'information et de transparence accomplie par les conférences des directeurs généraux, des présidents de commissions médicales d'établissement et des doyens des facultés de médecine à l'attention des citoyens de plus en plus impliqués dans les prises de décision en santé.

Cinq millions de séjours, 4 millions de passages aux urgences, 20 millions de consultations... Avec une progression globale d'activité de 9% en 4 ans, les CHRU confirment leurs missions complexes et multiformes de soins de proximité pour la population environnante, de recours pour les autres structures de soins publiques et privées, d'innovation et de prise en charge de pathologies rares. Acteurs majeurs d'une organisation sanitaire régionalisée, ils garantissent, au travers des coopérations et communautés hospitalières, une répartition plus équitable des soins en assurant une présence médicale experte sur des territoires souffrant de désertification médicale.

Référents en matière de recherche clinique, ils ont signé 89 premières mondiales déterminantes pour l'humanité, depuis 1958, date de leur création. En 2011, leurs unités d'excellence ont été sélectionnées pour fonder six instituts hospitalo-universitaires et, en partenariat avec les universités et les EPST,

(1) Les chiffres clés des CHRU ont été élaborés à partir d'un questionnaire adressé aux directions générales sous l'égide de la commission stratégie présidée par Pierre-Charles Pons, directeur général du CHU de Dijon. Ces données concernent la situation des CHU relative à l'exercice 2011.

de nombreux Labex, Equipex et autres cohortes ont été labellisés. Au sein de ces structures et services de pointe, plus de 86 000 patients volontaires ont été inclus dans des protocoles cliniques afin de bénéficier des tout nouveaux traitements.

En lien étroit avec les universités, les CHU sont aussi le lieu privilégié de formation initiale de tous les professionnels de santé: médecins, dentistes et pharmaciens, mais aussi sages-femmes et la plupart des professions paramédicales dont le cursus tend à s'universitariser.

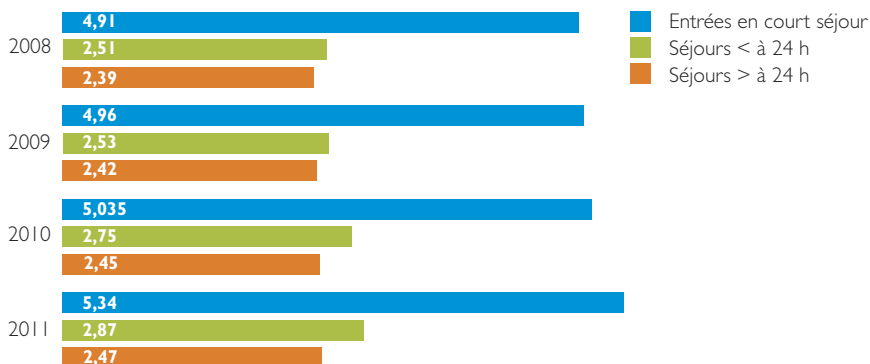
### Activité des CHRU en 2011

Consultations	19,839 millions
Séjours en médecine, chirurgie et obstétrique	5,347 millions
Passages aux urgences dont passages aux urgences pédiatriques	3,997 millions 1,267 million
Accouchements	162 164

Implantés dans les principales métropoles de France, les CHRU représentent le tiers des séjours de médecine, chirurgie et obstétrique réalisés dans le public.

### Entrées en court séjour\*

+ 9 % entre 2008 et 2011

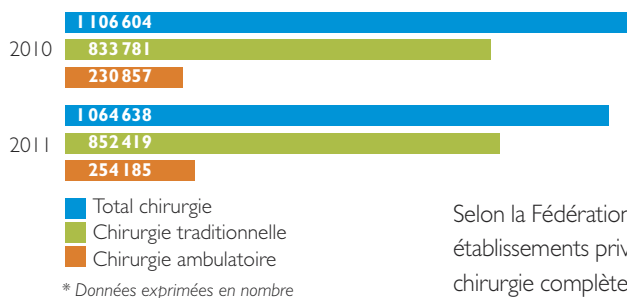


\* Données exprimées en millions

# DOSSIER QUOI DE NEUF LES CHU?

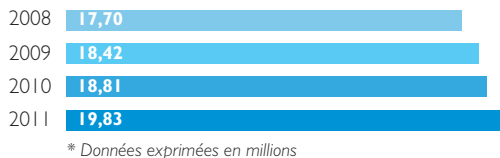
## Chirurgie\*

Actuellement en CHU, la chirurgie ambulatoire représente 23 % de l'ensemble des actes chirurgicaux



## Consultations\*

Près de 20 millions en 2011. Plus 5% en un an



Selon la Fédération hospitalière de France, les CHRU, les CH et les établissements privés à but non lucratif réalisaient 46 % de l'activité chirurgicale complète en 2002. Ce chiffre a été porté à 53 % en 2011.

## Recherche

Publications signées par les équipes hospitalo-universitaires	2008	2009	2010	2011
Études cliniques actives assurées par les CHU donnant lieu à inclusion	1 438	1 598	1 724	1 985
Dont multicentriques	793	902	994	1 109
Patients inclus en CHU dans des essais cliniques promus par les CHU, CH, CLCC	2 103	2 348	2 699	2 744
Programmes hospitaliers de recherche clinique (PHRC) nationaux et interrégionaux remportés par les CHU *	92	181	231	318
Dont en cancer	23	26	31	135
<b>Total</b>	<b>16 515</b>	<b>16 846</b>	<b>17 674</b>	<b>17 757</b>

Source : Mission recherche clinique et recherche translationnelle, DGOS, ministère des Affaires sociales et de la Santé

Bénéficiant d'un élan national sans précédent dans le cadre des investissements d'avenir, la recherche hospitalo-universitaire française est en plein essor avec la création de six instituts hospitalo-universitaires, de 23 laboratoires d'excellence et 15 équipements d'excellence en biologie-santé et de 10 cohortes en 2011.

Enfin, le chiffre « 86 371 » est à retenir. Il correspond au nombre de patients volontaires inclus dans des cohortes en 2011.

## Enseignement

- 36 facultés de médecine
- 24 facultés de pharmacie
- 16 facultés d'odontologie

## Effectif

	2010	2011
Personnels non médicaux ETP	265 580	264 952
Médecins HU : PU-PH, MCU-PH, CCA	8 292	8 372
Médecins hospitaliers : PH, attachés, assistants	29 261	29 175
Internes	15 819	16 520
Total médecins et internes	53 372	54 067
<b>Total des effectifs</b>	<b>318 952</b>	<b>319 019</b>

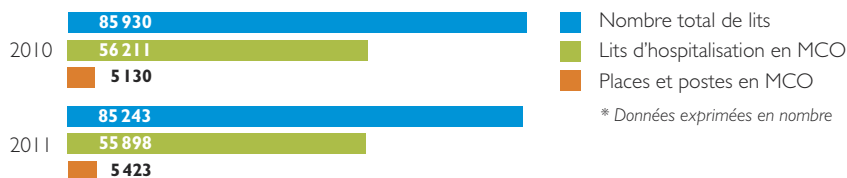
Pour la troisième année consécutive, le nombre de personnels non médicaux diminue. Cette baisse n'impacte pas le nombre total d'emplois en CHU qui reste stable à près de 320 000 emplois. En effet,

le recrutement de 695 médecins et internes entre 2010 et 2011 est compensé par le non-renouvellement de 628 départs à la retraite de personnels non médicaux. La politique de maîtrise de la masse salariale se poursuit.

## Zoom Troisième émission obligatoire des CHU

La Conférence nationale des directeurs généraux des centres hospitaliers régionaux et universitaires a confirmé le succès, le 30 janvier dernier, de son émission obligatoire pour l'année 2013 sur les marchés. Les 16 CHU concernés (Besançon, Bordeaux, Clermont-Ferrand, Dijon, Grenoble, Lyon, Marseille, Metz, Montpellier, Nancy, Nice, Nîmes, Poitiers, Rouen, Saint-Étienne et Toulouse) sont parvenus à couvrir les 228 millions d'euros sollicités en quelques minutes, à un taux très compétitif (3,65 %), inférieur aux taux pratiqués lors des émissions précédentes (3,69 % en 2011 et 4,43 % en 2009). Cette troisième émission obligatoire réalisée par les CHU a été créditée de la note AA par l'agence Fitch Ratings.

## Capacité\*



## Budget des CHU

	2008	2009	2010	2011
Compte de résultat principal en milliards d'€	23,7	24,1	24,5	25,3
Investissement en milliards d'€	2,6	2,5	2,3	2,2
Déficit en millions d'€	422	425	351	323
Déficit en %	1,80	1,77	1,40	1,30

Source: commission des affaires financières de la CNDG CHU, 2012

Hors les deux CHU des Antilles, dont la situation est spécifique, l'amélioration des 30 autres CHU/CHR est encore plus marquée: 12 CHU ont un budget principal équilibré ou excédentaire, un chiffre qui monte à 15 si l'on tient compte des budgets annexes. Pour l'ensemble des CHU/CHR, la dette se limite à 7% en 2011, soit 10 milliards correspondant à 6,5 années d'autofinancement; une durée apparente de la dette<sup>(2)</sup> en forte diminution puisqu'elle était de 7,2 ans en 2010.

(2) La durée apparente de la dette correspond au ratio montant de la dette/capacité d'autofinancement.

jfr

S

# 1<sup>res</sup> journées francophones de la recherche en soins

11 et 12 avril 2013 - Angers

Expertise clinique



Pédagogie



Méthodologie



Management et stratégie



Le plus grand rassemblement francophone autour de la recherche en soins de l'année. Actualisez vos connaissances au cours de deux jours d'ateliers et de conférences.

Organisateur



Avec le parrainage de



Inscriptions

tél. : 02 41 35 53 33  
recherche-en-soins@chu-angers.fr

Programme  
[www.jfrs.fr](http://www.jfrs.fr)

